



**Civilian surveillance of the income
generated by the extractive industries
(mining, gas & petroleum) in Perú, 2004-
2006**

**Grupo Propuesta Ciudadana
Budapest, 27 June 2007**



www.grupopropuestaciudadana.org.pe

www.participaperu.org.pe

The screenshot shows a Windows Internet Explorer browser window displaying the website <http://www.participaperu.org.pe>. The browser's address bar shows the URL. The website's header includes navigation links: Inicio, Conociéndonos, Contáctenos, Mapa web, and FAQ. The main banner features the text "GRUPO Propuesta Ciudadana Participa Perú" and the slogan "por el país que soñamos... Perú". Below the banner is a search bar labeled "Buscador General".

The sidebar on the left contains an "EDITORIAL" section with the following items:

- ?Voluntad o gesto descentralista?
- Vigila Perú
- Marco Legal
- Publicaciones
- Nuestras Regiones
- Biblioteca
- Enlaces de Interés
- Actividades

The "NOVEDADES" section on the right lists several news items:

- NUEVO** Vigilancia de las Industrias Extractivas: Reporte Nacional # 05 (26/06/07)
- Publirreportaje sobre Vigilancia de las Industrias Extractivas (26/06/07)
- Publirreportaje sobre Transparencia en los Portales de los Gobiernos Regionales (26/06/07)
- Lineamientos para la Evaluación de Portales de los Gobiernos Regionales. (26/06/07)
- Tacna y la venta de ropa usada: Abuso del Poder Regional (Fuente: El Comercio) (22/06/07)
- "Pedirles que gasten todo, es pedirles que gasten mal": Entrevista a Epifanio Baca, Responsable del Proyecto Vigila Perú (20/06/07)

The Windows taskbar at the bottom shows the Start button, several open applications (Internet Explorer, Escritorio, varios nilton, Reproductor de Win..., Presentacion_Shera...), and the system clock showing 03:33 p.m. on 03/07/07.



GENERAL ASPECTS

- Contents of **National Report 5**: well processed information with several new approaches on the generation, distribution, and use of extractive incomes, and transparency information. Period 2004-2006
- **Context, 2004-2006**: economic growth led by the extractive sector, extraordinary growth of the utilities, increase in fiscal resources and in transferences to the regions, difficulties of all State to manage increasing investment resources. Social conflicts are on the rise
- **Methodology and Battery of Indicators**: WE WORK WITH REGIONAL TEAMS (NGOs). They all follow a route of activities to produce reports every 6 months, and they use the same battery of indicators
- **We work with the available public information**, accessing the transparency portals and requesting information from Economic and Finance Minister, Mining and Energy Minister, and Regional Governments. Additionally, we **request information from the main extractive companies**
- **Our main objective**: is to develop capacities to collect, to process and to analyze data, working with representative social and institutional leaders in the regions where Propuesta Ciudadana works



¿Who win with mining boom?

- The extraordinary utilities obtained by the mining companies in year 2006 as compared to 2005, border US \$ 3,030 million (S/. 10,127 millones).

- The volumes of production practically did not increase, but company utilities kept on increasing, due to the increase of the prices.

-Voluntary contribution (Aporte Voluntario) is a new agreement between the government and the mining companies. The annual contribution is of US \$ 151 million, similar to the amount that company are not paying in royalties (because of the stability agreements).

- This contribution is equivalent to only 5% of the windfall profit obtained in year 2006. If a 50% windfall profit tax was applied, they would be paying US\$ 1,500 million annually.

- The clear beneficiaries of the voluntary contribution agreement are the mining companies.

Net Utility : Mining company Million of soles

Empresa	2005 (A)	2006 (B)	B - A
Antamina*	2,200	5,120	2,920
Southern	3,009	4,161	1,151
Yanacocha	1,770	1,854	84
Cerro Verde	776	1,452	677
Buenaventura	953	1,398	445
Barrick	626	1,371	745
Xstrata*	300	600	300
Volcan	66	759	692
Los Quenuales	122	538	416
Minsur	488	537	49
El Brocal	43	358	315
Milpo	64	314	251
Shougang	228	231	3
Atacocha	84	212	128
Santa Luisa	39	115	76
Otros	130	484	355
Total muestra	10,897	19,505	8,608

Total Sector Minero	12,820	22,947	10,127
----------------------------	---------------	---------------	---------------

Fuente: CONASEV
Elaboración: Vigila Perú



Little transparency on the rent generated in EI:

There is not public information available on:

- Value of the production of each company
- Royalties paid by each company
- Income Tax paid by each company (there is accessible for those that quote in the stock exchange, in the CONASEV web)

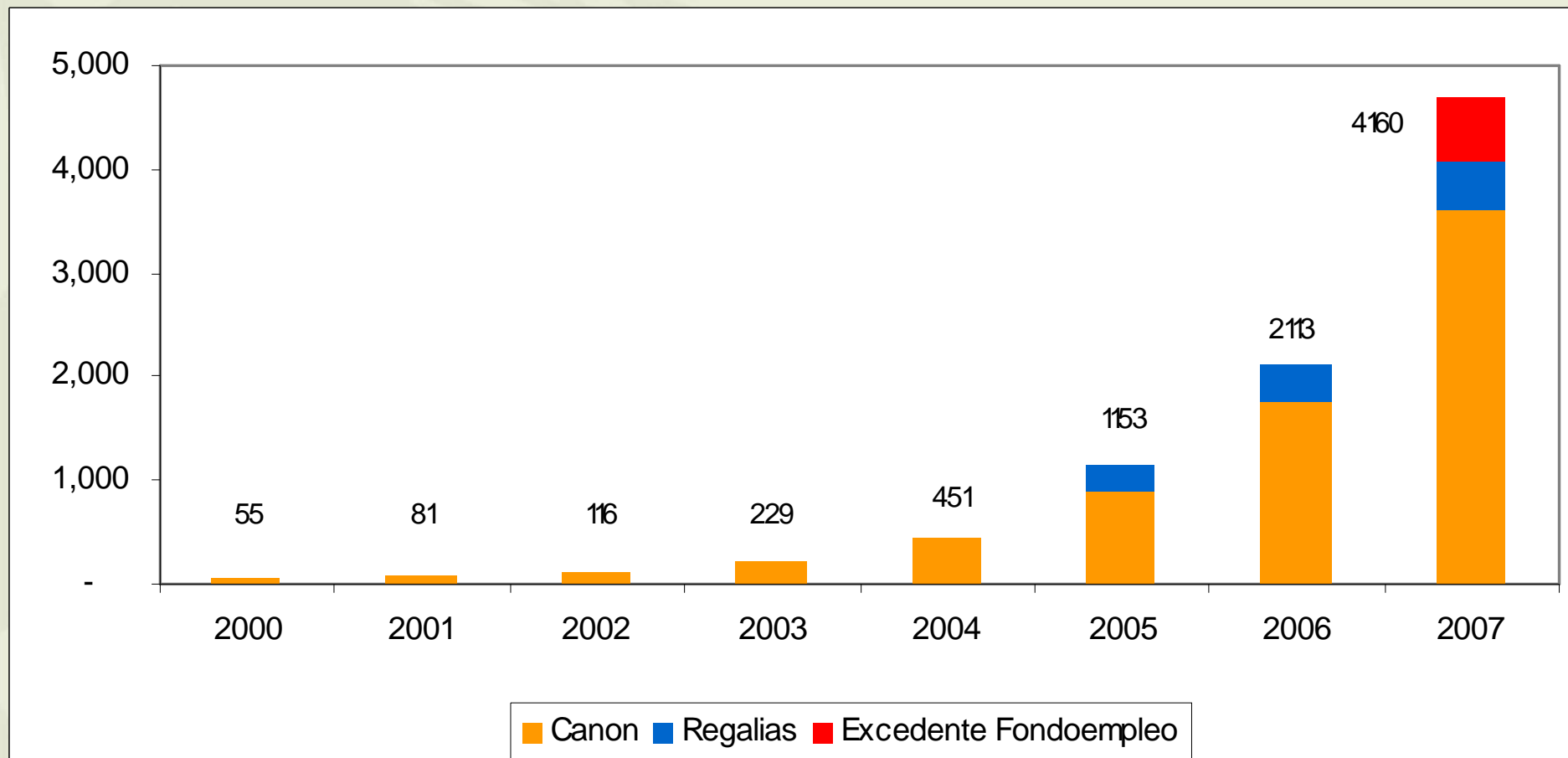
We made estimations of the value of mining production using:

- Volume of extraction (Mining Minister)
- Prices - FOB (Central Bank).
-



Transferences of Mining Rent to Regions

Millon of nuevos soles



Nota: El estimado 2007 no considera la transferencia de golpe realizada en junio 2007

Fuente: Transparencia Económica

Elaboración: Vigila Perú, **Exchange (2006) 1 US\$: 3.2 Soles**



Participation of extractive industry in VAT, by activity. 2001 al 2006

Millones de Nuevos Soles

Activity	1998	1999	2000	2001	2002	2003	2004	2005	2006 1/	Participación 2006
Other activities	6,810	6,469	6,756	7,905	7,671	8,689	9,808	10,818	6,784	35%
Manufactury	4,884	4,679	4,755	6,040	6,887	7,174	7,281	7,683	4,224	22%
Mining	641	503	699	613	689	1,092	1,742	3,126	3,992	21%
Trade	2,262	2,111	2,122	2,066	2,290	2,597	3,065	3,627	2,222	12%
Oil and gas	1,498	1,550	1,605	583	321	656	995	1,381	1,018	5%
Construction	785	702	694	586	544	754	666	851	593	3%
Agriculture	147	138	149	191	217	276	296	306	174	1%
Fish	66	50	86	77	115	139	202	250	119	1%
Totally	17,093	16,203	16,867	18,062	18,734	21,376	24,054	28,041	19,125	

Mining Participation	4%	3%	4%	3%	4%	5%	7%	11%	21%
Oil and gas Participation	9%	10%	10%	3%	2%	3%	4%	5%	5%

1/ Información al Primer Semestre 2006
Fuente: Nota Tributaria – SUNAT
Elaboración Vigila Perú



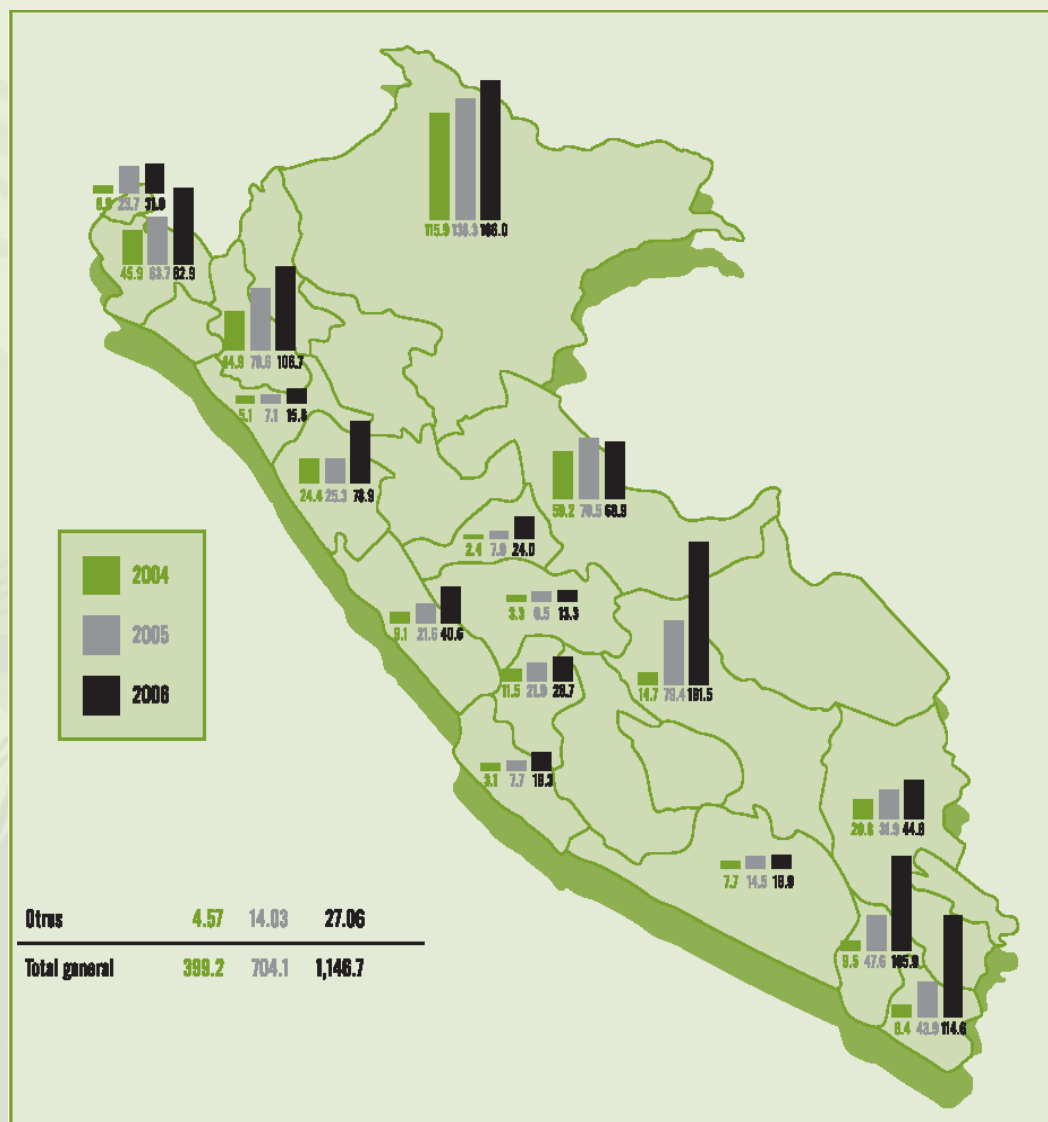
Inequity in Canon Distribution

Period 2004 – 2006, 8 regions (Cusco, Cajamarca, Loreto, Tacna, Moquegua, Piura, Ancash) concentrate 75% of canon resources. Each one receives over US\$ 145 million

In contrast, 5 regions (San Martín, Amazonas, Madre de Dios, Lambayeque y Huánuco) received only 0.02% of the total

Additionally, inequality also occurs within regions, with some producing districts and provinces concentrating most resources.

Transference of Canon to Regional Government, 2004-2006





Execution of the investments in regional governments where the canon finances more of 50% of the investments, 2004-2006 (million of sol and percentage)

Range of budget	Regional Government	Budget Canon to investment			Execute/ Budget		
		2004	2005	2006	2004	2005	2006
More S/. 70 millon	Loreto	81.74	78.61	113.77	82%	89%	66%
	Cajamarca	47.08	79.17	111.41	55%	52%	62%
	Cusco	5.28	46.01	158.93	42%	26%	39%
Between S/. 40 - S/. 69 millon	Ucayali	55.58	64.26	65.77	57%	75%	84%
	Moquegua	11.29	47.55	114.04	54%	31%	44%
	Áncash	27.94	27.95	70.48	58%	87%	41%
	Tacna	8.98	33.00	81.46	58%	27%	48%
Les S/. 39 millon	Puno	23.67	35.25	36.34	64%	51%	55%
	Tumbes	19.95	25.84	34.79	24%	32%	52%
	Lima provincias	11.73	20.72	28.02	30%	23%	56%
Total		177.53	249.09	432.87	61%	54%	53%



Canon Use by Regional Governments

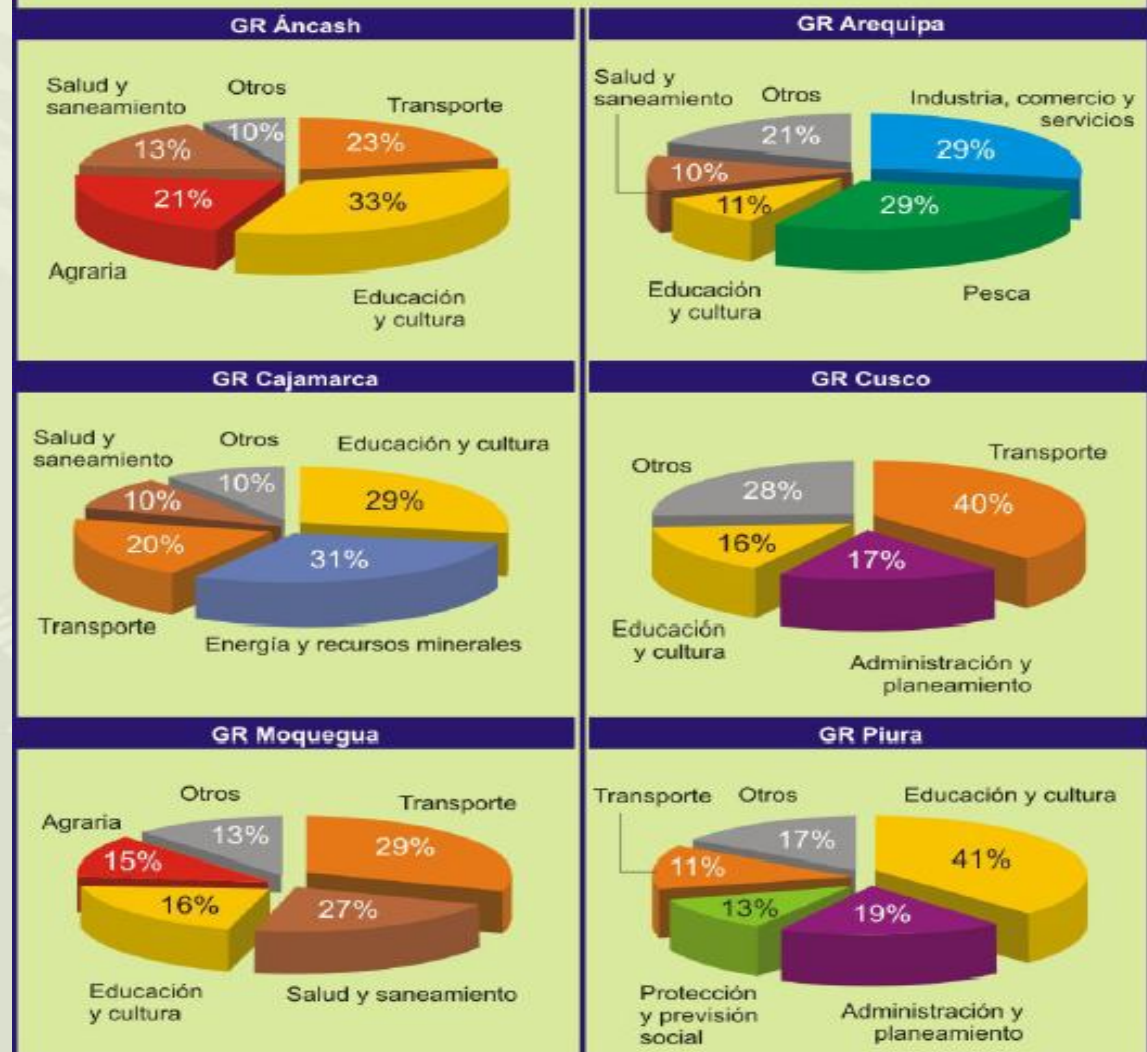
- In 2006, in average the 26 regional governments invested in:

- Transport (26%)
- Education (24%)
- Health and sewage systems (14 %)

-This 3 functions concentrate 64% of total canon investment.

- There is an excessive emphasis in infrastructure. This happens because of the mandate of the law and because there is little experience in other types of projects

Proyectos financiados con el CSCRP según función en los gobiernos regionales, 2006. En porcentaje





OUR PROPOSALS

- 1. To improve the distribution of the canon.** In the first place, redistributing the resources within the regions. Secondly, compensating the regions that do not receive significant amounts of canon resources. Options: a percentage of what is actually received by both the producing regions and the central government. Both changes require a modification of the Law of Canon.
- 2. To optimize the use of the canon resources.** A Stabilization Fund to allow the local and regional governments to manage constant and foreseeable investment resources. A Heritage Fund, to have a permanent source of revenue once the mining, oil and gas resources are exhausted.
- 3. Universal payment of the Mining Royalties and no-renovation of contracts of legal stability.**
- 3. To implement a mechanism (tributary or non-tributary) to allow the Peruvian State to participate of the extraordinary utilities,** currently being obtained by the mining companies extracting non renewable natural resources.



5. Improve transparency regarding the extractive industries revenues, specially in mining. The central government must create a system that offers individualized information on the value of the production, income tax and royalties, paid by each company on a region by region basis. Also, a new strength has to be given to the Peru EITI process.

6. The regional governments and local governments with greater canon transferences must **implement institutional reforms to improve their investment management capacities,** with a view to the next 10 years.

7. To implement the CEPLAN (Strategic National Planning center), to fortify the investment planning and management capacities of the State.

Vigilancia de la Renta de las Industrias Extractivas, 2004-2006

La información que publicamos ha sido tomada del **Reporte Nacional 5 de Vigilancia de las Industrias Extractivas, balance 2004-2006**, elaborado por el Área de Vigilancia del Grupo Propuesta Ciudadana, el cual consolida la información de 8 reportes regionales elaborados en Piura, Cajamarca, La Libertad, Ancash, Ica, Arequipa, Cusco y Moquegua.

¿QUIÉN GANÓ MÁS CON EL BOOM MINERO?

Las utilidades netas de las empresas mineras fueron de S/ 22,947 millones el año 2006, superiores en 83% respecto a las obtenidas el año 2005.

La diferencia entre las utilidades netas del año 2005 y las del 2006 da como resultado una utilidad adicional de S/ 10,127 millones. Este monto se explica en gran medida por el aumento en los precios de los minerales, por tanto, corresponden al concepto de **utilidades extraordinarias**.

Esta cifra comparada con los S/ 500 millones del "aporte voluntario" que negoció el gobierno renunciando a su potestad de tomar una medida tributaria muestra claramente que los grandes ganadores con este acuerdo fueron los propios mineros, puesto que el aporte solo representa el 5% de las ganancias extraordinarias.

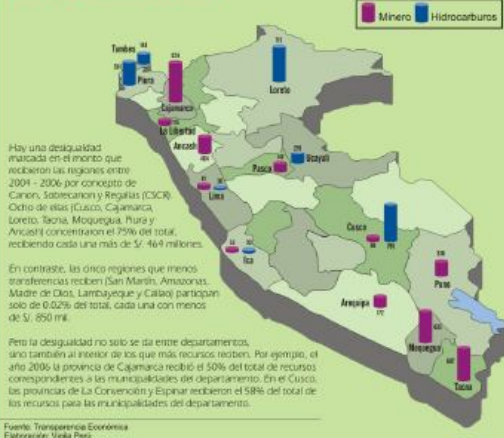


Utilidad neta de las empresas: SECTOR MINERO
Millones de soles

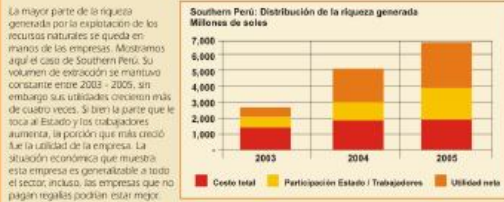
Empresa	2005 (A)	2006 (B)	Diferencia (B-A)
Antamina*	2,200	5,120	2,920
Southern	3,000	4,161	1,161
Yanacocha	1,770	1,854	84
Cerro Verde	778	1,452	677
Buenaventura	953	1,598	445
Barrick	626	1,371	745
Xstrata*	300	600	300
Volcan	66	759	692
Los Quirosteo	122	538	416
Minur	488	537	49
El Bocal	25	350	325
Miyco	84	314	230
Shougang	228	231	3
Altoachi	84	212	128
Santa Luisa	39	115	76
Otros	130	484	354
Total muestra	10,897	19,505	8,608
Total sector minero**	12,820	22,947	10,127

Fuente: CONASEV
* Estimado
** Estimado a partir del valor de producción

LA DISTRIBUCIÓN DEL CANON A LAS REGIONES MUESTRA INEQUIDAD CRECIENTE



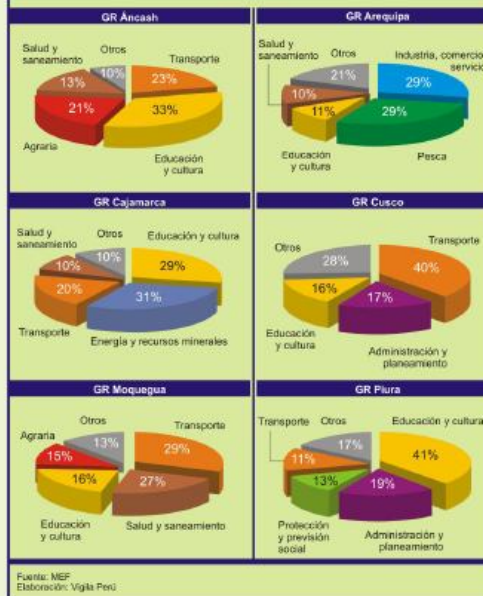
¿CÓMO SE DISTRIBUYE LA RIQUEZA GENERADA?



¿QUÉ TIPO DE PROYECTOS SE FINANCIAN CON LOS RECURSOS DEL CANON EN LOS GOBIERNOS REGIONALES?

En el 2006, considerando los 26 gobiernos regionales (GR), los sectores prioritizados fueron tres: Transportes (20%), Educación y cultura (24%) y Salud y saneamiento (14%). Juntos concentran el 64% de las inversiones financiadas con los recursos del canon.

Proyectos financiados con el CSRCP según función en los gobiernos regionales, 2006. En porcentaje



LAS MEDIDAS A TOMAR:

1. Mejorar la distribución del canon. En primer lugar, redistribuyendo los recursos al interior de las regiones productoras en favor de las provincias no productoras, lo que requiere de una modificación de la Ley del Canon. En segundo lugar, compensando a las regiones que no reciben el canon aplicando un porcentaje que afecte tanto a la parte que reciben las regiones productoras como a la que recibe el gobierno central.
2. Optimizar el uso de los recursos del canon, sobrecanon y regalías. Mediante la creación de un Fondo de Estabilización que permita a las municipalidades y gobiernos regionales disponer de un nivel de inversión constante y previsible en el mediano plazo. Asimismo, diseñar herramientas de gestión financiera para administrar los recursos excedentes con visión de largo plazo.
3. Retomar la discusión sobre la aplicación de algún mecanismo (tributario o no tributario) que permita al Estado peruano participar de manera significativa de las utilidades extraordinarias que obtienen las empresas mineras por la explotación de los recursos naturales. Incluyendo el pago universal de las regalías y la no renovación de los contratos de estabilidad jurídica.
4. Mejorar la transparencia de la información sobre la renta que generan las industrias extractivas, en especial la minera. Para ello, el Estado debe crear un sistema que brinde información sobre el Valor de la Producción, el Impuesto a la Renta y las regalías que paga cada empresa y por departamento. Asimismo, implantar con decisión la iniciativa EPI Perú.
5. Los gobiernos regionales y las municipalidades con mayores transferencias por canon deben implementar reformas institucionales para mejorar su capacidad de gestión de inversiones con miras a los próximos 10 años.
6. El Ministerio de Economía y Finanzas debe poner a disposición del público el SAF gobiernos locales, para facilitar las acciones de vigilancia sobre el uso del canon.
7. Establecer mediante Ley del Congreso un plazo para la transición del canon a las universidades públicas.



Para obtener el informe completo contacte a:
www.participaperu.org.pe
www.propuestaciudadana.org.pe





NOTICIAS

- Principal
- Política
 - [Ofidio](#)
- Economía
- Sociedad
- Policial
- Cultural
- Regional
- Internacional
- Deportes
- Espectáculo
- Especial
- Entrevista de hoy



CRÓNICA JUDICIAL

- Chiclayo
- Trujillo
- Arequipa

DOMINGO



[Principal](#) | [Política](#) | Levanten reserva tributaria de las mineras

POLÍTICA

Levanten reserva tributaria de las mineras

• Señalan que regiones deben conocer lo que las empresas tributan al Estado para dar tranquilidad social y evitar conflictos.

[Milagros Salazar](#)

No a las cifras ocultas. Ayer en una mesa de trabajo durante la presentación del nuevo informe sobre industrias extractivas del consorcio de las ONG Propuesta Ciudadana se generó un consenso entre especialistas y congresistas para impulsar un proyecto de ley que permita levantar la reserva tributaria a las mineras, es decir, que todo el país pueda conocer cuánto paga cada una de estas compañías al Estado.

De esta manera, las regiones que reciben el canon minero (que representa el 50% del impuesto a la renta que aporta la minería) podrían contrastar los beneficios que reciben de este "boom" de los precios de los minerales con las millonarias utilidades de las empresas, opinó Epifanio Baca, uno de los autores del informe.

"Al facilitarse información a las regiones puede haber un mejor ambiente social para la minería", señaló el especialista. El ex jefe de la Sunat, Luis Alberto Arias, consideró que "ya no tiene sentido proteger a lo que aportan las empresas porque no estamos en época de terrorismo" y hay estabilidad económica. "Si no se ha levantado esta reserva (que estipula el Código Tributario) es porque no hay voluntad política y frente a eso



Lo que ganan las mineras y reciben las regiones. Haga click en la imagen para ampliar.

Miércoles, 27 de Junio 2007

BUSCADOR

Ediciones Anteriores

FORO

¿Cómo le irá a nuestra selección en la Copa América 2007?

Opine libremente. Cualquier queja o comentario será bienvenido siempre y cuando no sea agresivo o malintencionado

[Ver todos los foros](#)

RECOMENDADOS DEL DIA

Elena Poniatowska ganó el Rómulo Gallegos

Amos Oz y Kadaré, pero también Beli



Anuncios Google

Panamericana TV en Vivo

Directo desde Peru por Internet! Solamente \$10 del mes - ilimitada
www.JumpTV.com

Sonesta Arequipa

Encuentre ofertas. Lea opiniones de viajeros como usted.
www.TripAdvisor.es

Const. Offshore Soc. Int.

Sociedades en Gibraltar: registro Admin, Banca,



TY

