

PARA DIVULGAR EL 13 DE NOV. DE 2014

# Religión en América Latina

*Cambio generalizado en una región históricamente católica*

**PARA OBTENER MÁS INFORMACIÓN  
SOBRE ESTE INFORME:**

Alan Cooperman, Director de Investigación  
Religiosa

James Bell, Director de Investigación  
Internacional para Encuestas

Neha Sahgal, Investigadora Sénior

Katherine Ritchey, Gerente de Comunicaciones  
202.419.4372

[www.pewresearch.org](http://www.pewresearch.org)

## Acerca de este informe

Este informe analiza la afiliación, las creencias y las prácticas religiosas en América Latina y el Caribe, en 18 países y en un territorio de EE. UU. (Puerto Rico). Tiene como base más de 30,000 encuestas cara a cara, que se realizaron entre octubre de 2013 y febrero de 2014, en español, portugués y guaraní. La encuesta se llevó a cabo como parte del proyecto Pew-Templeton Global Religious Futures, que analiza el cambio religioso y su impacto en las sociedades de todo el mundo. Este informe es un trabajo colectivo basado en los insumos y el análisis de las siguientes personas:

### Investigadores Principales

James Bell, *Director, International Survey Research*

Neha Sahgal, *Senior Researcher*

### Investigación

Alan Cooperman, *Director, Religion Research*

Steve Schwarzer, *Research Methodologist*

Phillip Connor, *Research Associate*

Cary Funk, *Associate Director, Research*

Juan Carlos Esparza Ochoa, *Data Manager*

Conrad Hackett, *Demographer*

Elizabeth Sciupac, *Research Analyst*

Claire Gecewicz, *Research Assistant*

Katie Simmons, *Senior Researcher*

Jill Carle, *Research Associate*

Fatima Ghani, *Research Analyst*

Juan Carlos Donoso, *Research Associate*

Jessica Martinez, *Research Associate*

Ana Gonzalez-Barrera, *Research Associate*

Greg Smith, *Associate Director, Research*

Anne Shi, *Research Associate*

Besheer Mohamed, *Research Associate*

Angelina Theodorou, *Research Assistant*

Kat Devlin, *Research Analyst*

### Cuidado Editorial

Sandra Stencel, *Associate Director, Editorial*

Michael Lipka, *Editor*

Aleksandra Sandstrom, *Copy Editor*

Bill Webster, *Information Graphics Designer*

Diana Yoo, *Art Director*

### Comunicación y Difusión en Línea

Stacy Rosenberg, *Digital Project Manager*

Katherine Ritchey, *Communications Manager*

Ben Wormald, *Associate Digital Producer*

Adam Nekola, *Web Developer*

## Acerca de Pew Research Center

Pew Research Center es un *fact tank* apartidista que informa al público sobre los asuntos, actitudes y tendencias que configuran a los Estados Unidos y al mundo. No busca favorecer ninguna política en particular. El centro conduce encuestas de opinión pública, investigación demográfica, análisis del contenido de medios de comunicación y otras investigaciones sociales de carácter empírico. Asimismo estudia la política y las opiniones políticas en los Estados Unidos; los medios de comunicación y el periodismo; el Internet y la tecnología; la religión y la vida pública; las tendencias entre los hispanos; las actitudes en el ámbito global; y las tendencias socio-demográficas en los Estados Unidos. Todos los informes del centro están disponibles en [www.pewresearch.org](http://www.pewresearch.org). Pew Research Center es subsidiario de The Pew Charitable Trusts.

Michael Dimock, *President*

Elizabeth Mueller Gross, *Vice President*

Robyn Tomlin, *Chief Digital Officer*

Andrew Kohut, *Founding Director*

### *Managing Directors*

James Bell, *Director, International Survey Research*

Alan Cooperman, *Director, Religion Research*

Claudia Deane, *Director, Research Practices*

Carroll Doherty, *Director, Political Research*

Scott Keeter, *Director, Survey Research*

Vidya Krishnamurthy, *Director, Communications*

Mark Hugo Lopez, *Director, Hispanic Trends Research*

Amy Mitchell, *Director, Journalism Research*

Kim Parker, *Director, Social Trends Research*

Lee Rainie, *Director, Internet, Science and Technology Research*

Richard Wike, *Director, Global Attitudes Research*

© Pew Research Center 2014

## Resumen

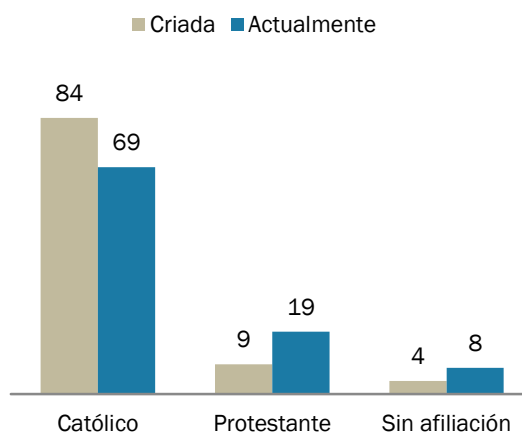
América Latina alberga a más de 425 millones de católicos –casi el 40% del total de la población católica mundial– y la Iglesia Católica Romana ahora tiene un papa latinoamericano por primera vez en su historia. Sin embargo, la identificación con el catolicismo ha disminuido en toda la región, de acuerdo con una importante encuesta de Pew Research Center que analiza la afiliación, las creencias y las prácticas religiosas en América Latina y el Caribe (en 18 países y en un territorio de EE. UU. [Puerto Rico]).

Los datos históricos sugieren que durante la mayor parte del siglo XX, desde 1900 hasta la década de 1960, al menos el 90% de la población de América Latina era católica. (Ver el recuadro sobre cálculos históricos en la página 24). En la actualidad, la encuesta de Pew Research muestra que el 69% de los adultos de toda la región se identifican como católicos. En casi todos los países encuestados, la Iglesia Católica ha sufrido pérdidas netas debido al cambio religioso de muchos latinoamericanos que se unieron a iglesias evangélicas protestantes o que rechazaron en general la religión organizada. Por ejemplo, aproximadamente uno de cada cuatro nicaragüenses, uno de cada cinco brasileños y uno de cada siete venezolanos ya no son católicos.

En total, el 84% de los adultos latinoamericanos manifestaron que los criaron en el catolicismo, 15 puntos porcentuales más que los que actualmente se identifican como católicos. El patrón se revierte entre los protestantes y las personas que no se identifican con ninguna religión: mientras la Iglesia Católica ha perdido adherentes con el cambio religioso, tanto las iglesias protestantes como la población sin afiliación religiosa de la región han ganado miembros. Solo uno de cada diez latinoamericanos (9%) fueron criados en iglesias protestantes, pero casi uno de cada cinco (19%) ahora se describe como protestante. Y, mientras solo el 4% de los latinoamericanos fueron criados sin una afiliación religiosa, el doble de esa cantidad (8%) no tiene afiliación religiosa en la actualidad.

### Cambio de identidad religiosa en América Latina

*Porcentaje de la población adulta de la región criada en cada grupo religioso frente al porcentaje de los que actualmente se identifican con cada grupo*



QCHREL, QCURREL

Los resultados están basados en el conjunto de datos de la encuesta realizada en 18 países y el territorio estadounidense de Puerto Rico, que han sido ajustados para dar cuenta de las diferencias en el tamaño de la población de cada país/territorio.

PEW RESEARCH CENTER

Buena parte del movimiento del catolicismo hacia el protestantismo en América Latina se ha producido en el período de una vida. De hecho, en la mayoría de los países encuestados, al menos un tercio de los protestantes actuales fueron criados en la Iglesia Católica y la mitad o más dicen haber sido bautizados como católicos. Por ejemplo, cerca de tres cuartos de los protestantes de Colombia fueron criados en el catolicismo y el 84% de ellos dicen que los bautizaron como católicos.

En la encuesta se preguntó a los ex católicos convertidos al protestantismo sobre las razones por las que se convirtieron. De las ocho posibles explicaciones ofrecidas en la encuesta, la más frecuentemente esgrimida fue que buscaban una conexión más personal con Dios. Muchos ex católicos también dijeron que se hicieron protestantes porque querían un estilo de culto diferente o una iglesia que ayudara más a sus miembros.

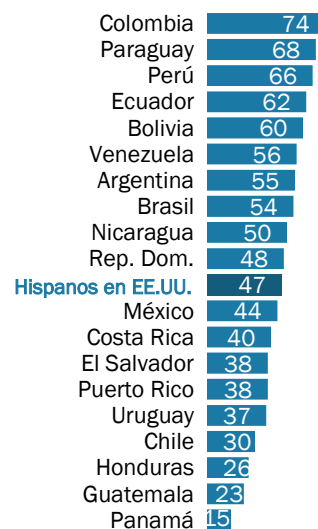
Porcentajes más pequeños de personas convertidas al protestantismo también mencionaron otros factores como razones importantes por las que dejaron de ser católicos –tal como problemas familiares o de salud (una mediana regional del 20%) o el matrimonio con alguien no católico (mediana del 9%).

### ¿Qué es una mediana?

La mayor parte de los gráficos de este informe presentan resultados por país. Pero en algunas preguntas se reportan las medianas regionales para contribuir a que los lectores vean patrones que trascienden las fronteras nacionales. La mediana es el número del medio de una lista de números ordenados en orden ascendente o descendente. En una encuesta entre 18 países y Puerto Rico, el resultado de la mediana es el valor del décimo país en una lista de resultados por países ordenados de mayor a menor.

## Muchos protestantes fueron criados en el catolicismo

*Porcentaje de los protestantes actuales que dicen que fueron criados en el catolicismo*



QCURREL, QCHREL

PEW RESEARCH CENTER

## Razones de los latinoamericanos para dejar la Iglesia Católica

*Mediana del porcentaje de personas convertidas del catolicismo al protestantismo que dicen que cada una de las siguientes es una razón importante por la que ya no son católicos*

Buscan una conexión personal con Dios	81
Disfrutan el estilo de culto de la nueva iglesia	69
Querían un mayor énfasis en la moralidad	60
Encontraron una iglesia que ayuda más a sus miembros	59
Acercamiento por parte de la nueva iglesia	58
Problemas personales	20
Buscaban un mejor futuro económico	14
Se casaron con alguien que no era católico	9

Q41a-h

A los encuestados se les preguntó si cada una de estas opciones era una razón importante para dejar el catolicismo.

PEW RESEARCH CENTER

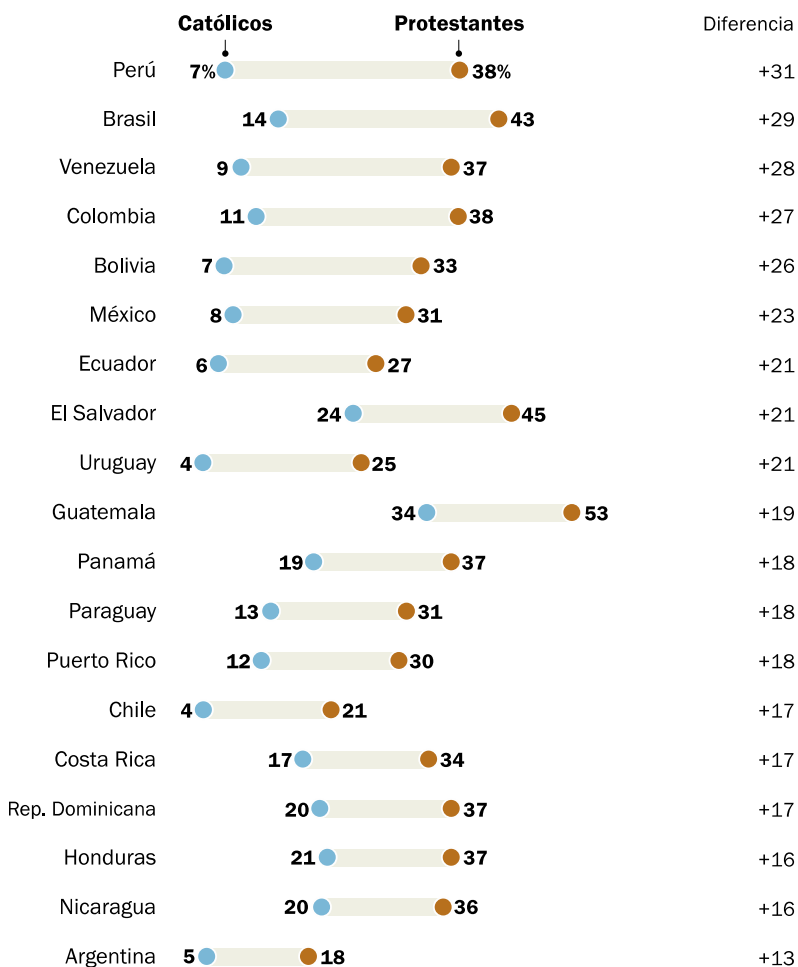
Por su lado, los esfuerzos de evangelización por parte de las iglesias protestantes parecen estar surtiendo efecto: en toda América Latina, más de la mitad de quienes cambiaron la Iglesia Católica por el protestantismo dicen que su nueva iglesia se acercó a ellos (mediana del 58%). Además, en la encuesta se descubrió que los protestantes de la región tienen una mayor tendencia que los católicos a compartir su fe con personas ajenas a su propio grupo religioso.

Si bien el cambio del catolicismo hacia el protestantismo se ha producido entre personas de todas las edades y niveles socioeconómicos, la encuesta revela algunos patrones demográficos generales entre las personas conversas. En la mayoría de los países encuestados, grandes cantidades de personas convertidas del catolicismo al protestantismo manifiestan haber dejado el catolicismo antes de los 25 años. La movilidad geográfica puede también estar relacionada con la conversión: En unos pocos

países –Brasil, República Dominicana y Nicaragua— es significativamente más probable que los católicos convertidos en protestantes (en comparación con los actualmente católicos) hayan cambiado su lugar de residencia, en lugar de haber vivido toda la vida en un mismo sitio<sup>1</sup>. En otro puñado de países –Argentina, Bolivia y Costa Rica—, las personas convertidas al protestantismo

## Los protestantes muestran una mayor tendencia a compartir su fe que los católicos

*Porcentaje de quienes dicen que comparten su fe con los demás al menos una vez a la semana*



Q66c

PEW RESEARCH CENTER

<sup>1</sup> El hallazgo de que las personas convertidas al protestantismo es más probable que se hayan mudado a una parte diferente de su país, en comparación con los católicos, es consistente con la hipótesis de algunos académicos de que el cambio religioso en América Latina podría estar vinculado con la modernización en la región e incluso con la urbanización. Ver, por ejemplo, Chesnut, Andrew. 1997. "Born Again in Brazil: The Pentecostal Boom and the Pathogens of Poverty". Rutgers University Press.

tienen menor tendencia a contar con educación secundaria en comparación con los católicos, aunque en la mayoría de los lugares, no hay diferencias estadísticamente significativas entre los niveles de educación de los actuales católicos y los católicos convertidos al protestantismo.

### *¿Hay un “efecto Francisco”?*

El estatus de la Iglesia Católica en América Latina ha llamado más la atención desde que el cardenal argentino Jorge Mario Bergoglio fue elegido papa en marzo de 2013, adoptando el nombre Francisco. Si bien es demasiado pronto para saber si Francisco puede detener o revertir las pérdidas de la iglesia en la región, en la nueva encuesta se ha descubierto que los católicos actuales tienen una imagen positiva casi unánime de Francisco y consideran que su papado es un cambio muy importante para la iglesia.

Sin embargo, los ex católicos son más escépticos con respecto al papa Francisco. Solo en Argentina y en Uruguay, la mayoría de los ex católicos expresan tener una imagen favorable del papa. En todos los demás países incluidos en la encuesta, tan solo la mitad de los ex católicos, aproximadamente, tienen una imagen favorable de Francisco y relativamente pocos ven en su pontificado un cambio importante para la Iglesia Católica. Muchos señalan que es muy pronto para tener una opinión respecto al papa.

### **La identidad protestante en América Latina**

Los protestantes de América Latina, al igual que los de otras partes del mundo, pertenecen a un grupo diverso de denominaciones e iglesias independientes. Pero, a diferencia de lo que ocurre en Estados Unidos, donde términos como "nacido de nuevo" y "evangélico" distinguen a ciertos protestantes, en América Latina los términos "protestante" y "evangélico" se usan indistintamente.

En este informe, el término “protestantes” se usa en sentido amplio para hacer referencia a miembros de las iglesias protestantes históricas (p. ej., bautistas, adventistas del séptimo día, metodistas, luteranos o presbiterianos), miembros de iglesias pentecostales (p. ej., Asambleas de Dios, Iglesia Pentecostal de Dios o Iglesia Evangélica Cuadrangular) y miembros de otras iglesias protestantes. Menos de un cuarto de los protestantes en la mayoría de los países encuestados manifestaron que pertenecían a una iglesia protestante histórica. Aproximadamente la mitad dijo pertenecer a una iglesia pentecostal. Además, en la mayoría de los países, al menos un cuarto dijo pertenecer a otra iglesia protestante o que no sabía su denominación. Entre los que pertenecen a iglesias pentecostales, Asambleas de Dios es una de las afiliaciones más comúnmente mencionadas.

### *Observancia religiosa*

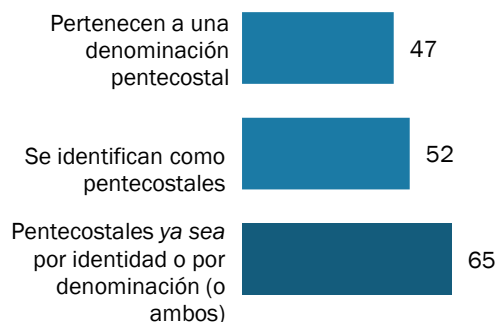
La nueva encuesta muestra que los protestantes de América Latina tienden a ser más observantes en términos religiosos que los católicos. En casi todos los países encuestados, los protestantes dicen que van a la iglesia con más frecuencia y que oran más a menudo que los católicos. Una mediana regional del 83% de los protestantes manifiestan asistir a la iglesia al menos una vez al mes, en comparación con una mediana de los católicos del 62%. También, en comparación con los católicos, hay una mayor tendencia a que los protestantes lean las sagradas escrituras fuera de los servicios religiosos, que tomen la Biblia literalmente y que crean que durante su vida Jesús volverá.

### *Atractivo del pentecostalismo y las religiones afrocaribeñas*

Los “evangélicos” –como se suelen denominar los protestantes de la región– incluyen a muchos cristianos que pertenecen a iglesias pentecostales. Si bien las prácticas varían, los servicios religiosos pentecostales suelen implicar experiencias que los creyentes consideran “dones del Espíritu Santo”, como la sanación divina, hablar en lenguas y recibir revelaciones directas de Dios. En los 18 países y Puerto Rico, una mediana de casi dos tercios de los protestantes (65%) se identifican como cristianos pentecostales, ya sea porque pertenecen a una denominación pentecostal (mediana del 47%) o porque se identifican personalmente como pentecostales independientemente de su denominación (mediana del 52%). Algunos protestantes se identifican como pentecostales en ambos sentidos.

#### **Identidad pentecostal**

*Mediana del porcentaje de los protestantes que...*



Q28a, QPROT

A todos los protestantes, independientemente de su denominación religiosa, se les preguntó si se identificaban como "pentecostales".

PEW RESEARCH CENTER

Si bien muchos católicos de América Latina también han sido testigos de sanaciones divinas u otros dones del Espíritu Santo, estas experiencias son mucho menos comunes en iglesias católicas que en congregaciones protestantes.

Muchos latinoamericanos —incluidos porcentajes substanciales de católicos y protestantes— dicen adoptar creencias y prácticas a menudo asociadas con religiones afrocaribeñas, afrobrasileñas e indígenas. Por ejemplo, al menos un tercio de los adultos de cada uno de los países encuestados cree en el “mal de ojo”, la idea de que ciertas personas pueden lanzar hechizos o maleficios que causan daño. Las creencias en la brujería y la reencarnación también están muy difundidas ya que



las sostiene el 20% o más de la población de la mayoría de los países. Otras creencias y prácticas varían ampliamente de un país a otro. Por ejemplo, la mayoría de los mexicanos (60%) y más de un tercio de los bolivianos (39%) dicen hacer ofrendas de alimentos, bebidas, velas o flores a los espíritus, pero apenas uno de cada diez uruguayos (9%) hace eso. En general, en la encuesta se encuentra que los niveles más altos de prácticas religiosas indígenas o afrocaribeñas están en Panamá, donde la mayoría de la población (58%) –incluidos el 66% de los católicos panameños y el 46% de los protestantes– participa en al menos tres de las ocho creencias y prácticas indígenas mencionadas en la encuesta.

### *Opiniones diferentes en cuanto a asuntos sociales y la ayuda a los pobres*

Si bien la Iglesia Católica se opone al aborto y al matrimonio entre personas del mismo sexo, los católicos de América Latina tienden a ser menos conservadores que los protestantes en esos tipos de asuntos sociales. En

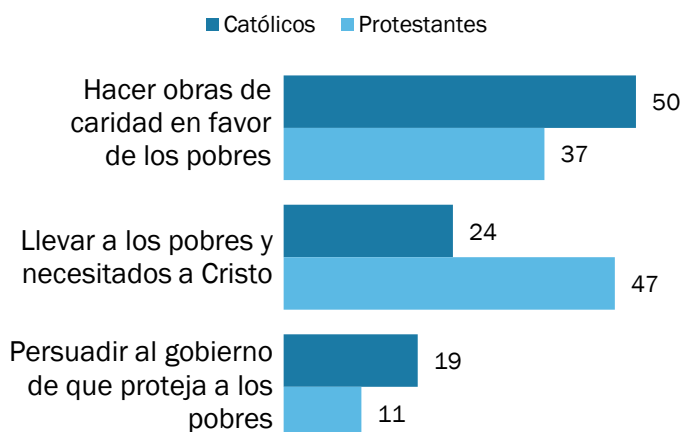
promedio, en el plano moral, los católicos se oponen menos que los protestantes al aborto, a la homosexualidad, a los medios anticonceptivos artificiales, al sexo fuera del matrimonio, al divorcio y a beber alcohol.

Las diferencias entre católicos y protestantes en la mayoría de estos asuntos se mantienen incluso teniendo en cuenta los distintos niveles de observancia religiosa. Por ejemplo, en comparación con los católicos que van a misa al menos una vez a la semana,

los protestantes que participan en servicios religiosos al menos una vez a la semana manifiestan una tendencia algo mayor a oponerse al aborto y al divorcio, así como una tendencia considerablemente mayor a oponerse a la homosexualidad, al sexo fuera del matrimonio y a beber alcohol. Estas opiniones diferentes sobre asuntos sociales pueden contribuir a explicar por qué muchos ex católicos que se han convertido en protestantes dicen que buscaban una iglesia que “diera más importancia a la moral en la vida cotidiana” (una mediana del 60%).

### **Modos más importantes en que los cristianos pueden ayudar a los pobres**

*Mediana del porcentaje de los católicos/protestantes que seleccionaron...*



Q32

PEW RESEARCH CENTER

En toda la región, tanto católicos como protestantes, en general, dicen que uno de los deberes de los cristianos es ayudar a los pobres de su sociedad, pero dan respuestas algo diferentes en cuanto

a la mejor manera de alcanzar ese objetivo. Cuando se les pregunta cuál es el modo más importante en que los cristianos pueden ayudar a los pobres y los necesitados, es más probable que los protestantes antes que los católicos mencionen el llevar a los pobres a Cristo, mientras que los católicos se inclinan más por decir que es más importante hacer obras de caridad en favor de los pobres.

Sin embargo, en todos los países encuestados, una proporción considerablemente mayor de protestantes que de católicos dicen que ellos mismos o la iglesia a la que asisten realizan obras de caridad: ayudar a la gente a encontrar empleo, dar alimentos y ropa para los necesitados u organizar otras iniciativas comunitarias para ayudar a los pobres.

---

Estos son algunos de los resultados clave de más de 30.000 encuestas cara a cara realizadas en 18 países y Puerto Rico por parte de Pew Research Center entre octubre de 2013 y febrero de 2014. La encuesta abarca casi todos los países de habla hispana y portuguesa y territorios que se extienden desde México y América Central hasta el extremo meridional de América del Sur. Debido a limitaciones en el trabajo de campo y a susceptibilidades relacionadas con la realización de una encuesta sobre religión, no se pudo incluir a Cuba. Es el único país de habla hispana de América Latina que no fue posible encuestar. (Ver el mapa en la página 11.)

La encuesta de América Latina es parte de un esfuerzo aún más ambicioso, el proyecto Pew-Templeton Global Religious Futures, que analiza el cambio religioso y su impacto en las sociedades de todo el mundo. El proyecto Global Religious Futures es financiado por The Pew Charitable Trusts y la Fundación John Templeton.

El resto de este resumen explica los principales resultados en mayor detalle y brinda contexto adicional, empezando con algunas comparaciones con los hispanos que viven en Estados Unidos. Cabe señalar que, aunque el informe ha sido publicado en inglés, Pew Research entrega el presente resumen en español para facilitar un mayor acceso a los resultados de la encuesta.

## Comparaciones con los hispanos de Estados Unidos

Muchos de los principales patrones revelados por esta encuesta reflejan las tendencias halladas entre los hispanos de Estados Unidos, según una [encuesta de Pew Research de 2013](#). La población hispana de EE.UU. (que ahora es de aproximadamente [54.1 millones de personas](#)) es más grande que la población total en cualquiera de los países latinoamericanos, excepto dos: [Brasil \(195 millones\)](#) y [México \(113 millones\)](#).

Casi un cuarto de los adultos hispanos de Estados Unidos recibieron crianza católica, pero han abandonado tal afiliación (24%), mientras que apenas el 2% de los hispanos de EE.UU. se han convertido al catolicismo después de haber sido criados en otra tradición religiosa o sin afiliación: una caída neta de 22 puntos porcentuales. La escala de este éxodo está aproximadamente a la par con la de varios países latinoamericanos que también han sufrido fuertes disminuciones en la proporción de adultos que se identifican como católicos, entre los que se encuentran Nicaragua (25 puntos porcentuales menos), Uruguay (22 puntos menos), Brasil (20 menos) y El Salvador (19 menos).

Como sus pares de América Latina, muchos hispanos de EE.UU. han dejado el catolicismo por afiliarse a iglesias protestantes. Los protestantes ahora representan más o menos uno de cada cinco hispanos de Estados Unidos (22%), aproximadamente lo mismo que en América Latina (19%). Al mismo tiempo, una cantidad substancial de hispanos de Estados Unidos (18%) se describe, en cuanto a religión, como ateo, agnóstico o nada en particular. Esto es más del doble del porcentaje de adultos latinoamericanos (8%) que no tienen afiliación religiosa.

## Cambio religioso entre los católicos desde la niñez hasta hoy

Porcentaje de adultos

	De crianza católica	Actualmente católicos	Cambio neto
Nicaragua	75	50	-25
Uruguay	64	42	-22
Hispanos en EE. UU.	77	55	-22
Brasil	81	61	-20
El Salvador	69	50	-19
República Dominicana	75	57	-18
Puerto Rico	73	56	-17
Argentina	86	71	-15
Costa Rica	77	62	-15
Honduras	61	46	-15
Perú	90	76	-14
Chile	77	64	-13
Colombia	92	79	-13
Venezuela	86	73	-13
Ecuador	91	79	-12
Guatemala	62	50	-12
Bolivia	88	77	-11
México	90	81	-9
Paraguay	94	89	-5
Panamá	74	70	-4

QCURREL, QCHREL

Las diferencias que no son estadísticamente significativas se indican en gris.

PEW RESEARCH CENTER

## América Latina

*Este mapa destaca los lugares de América Latina y el Caribe donde se realizaron las encuestas de opinión pública en el marco del Proyecto de Religión y Vida Pública de Pew Research Center. Las encuestas cubrieron todos los países y territorios de habla hispana y portuguesa de América Latina y el Caribe, excepto Cuba.*



### Afiliaciones religiosas de los latinoamericanos y los hispanos de EE. UU.

A pesar de que la posición históricamente dominante del catolicismo se ha debilitado en décadas recientes, ésta sigue siendo la religión mayoritaria en muchos países de América Latina. Los católicos constituyen una mayoría abrumadora (más de dos tercios) de la población adulta en nueve de los países encuestados, que oscila entre el 89% en Paraguay y el 70% en Panamá. Sin embargo, incluso en estos países fuertemente católicos, los protestantes ahora son una minoría significativa dado que constituyen cerca del 10% o más de la población de cada país.

Los católicos constituyen entre más de la mitad y aproximadamente dos tercios de la población en cinco de los países encuestados: Chile, Costa Rica, Brasil, República Dominicana y Puerto Rico. Asimismo, el 55% de los hispanos de EE. UU. son católicos.

En tres países centroamericanos –El Salvador, Guatemala y Nicaragua– alrededor de la mitad de la población es católica, mientras que aproximadamente cuatro de cada diez adultos se describen a sí mismos como protestantes.

Uruguay es el único país encuestado donde el porcentaje de adultos que dicen no tener afiliación religiosa (37%) rivaliza con la porción que se identifica como católica (42%). Además, el 15% de los uruguayos se identifican como protestantes.

### Afiliaciones religiosas de los latinoamericanos

	Católico	Protestante	Sin afiliación	Otro
<b>Predominantemente católico</b>				
Paraguay	89	7	1	2
México	81	9	7	4
Colombia	79	13	6	2
Ecuador	79	13	5	3
Bolivia	77	16	4	3
Perú	76	17	4	3
Venezuela	73	17	7	4
Argentina	71	15	11	3
Panamá	70	19	7	4
<b>Mayoría católica</b>				
Chile	64	17	16	3
Costa Rica	62	25	9	4
Brasil	61	26	8	5
Rep. Dominicana	57	23	18	2
Puerto Rico	56	33	8	2
<b>Hispanos en EE. UU.</b>	<b>55</b>	<b>22</b>	<b>18</b>	<b>5</b>
<b>Mitad católica</b>				
El Salvador	50	36	12	3
Guatemala	50	41	6	3
Nicaragua	50	40	7	4
<b>Menos de la mitad católica</b>				
Honduras	46	41	10	2
Uruguay	42	15	37	6
<b>Total regional*</b>	<b>69</b>	<b>19</b>	<b>8</b>	<b>4</b>
<small>(con ajuste según el tamaño de la población de cada país)</small>				

QCURREL

\*El total regional no incluye a los hispanos de EE. UU.

Es posible que los porcentajes no sumen 100 debido al redondeo.

PEW RESEARCH CENTER

## La influencia del pentecostalismo

La mayoría de los protestantes de América Latina se identifican con el pentecostalismo. En los 18 países y Puerto Rico, una mediana del 65% de los protestantes dice pertenecer a una iglesia que es parte de una denominación pentecostal (mediana del 47%) o se identifica personalmente como cristiano pentecostal independientemente de su denominación (mediana del 52%), con cierta superposición entre las categorías. En Estados Unidos, menos de la mitad de los protestantes hispanos se describen a sí mismos como pentecostales por la denominación de la iglesia (29%), autoidentificación (42%) o ambas (45%). Además, el 46% de los católicos hispanos de EE. UU. y una mediana del 40% de los católicos de toda América Latina dicen que son “carismáticos”, un término usado para describir a los católicos que incorporan a su culto creencias y prácticas asociadas con el pentecostalismo<sup>2</sup>.

Hay porcentajes significativos de protestantes de toda América Latina que manifiestan que participan en prácticas y creencias asociadas con los “dones del Espíritu Santo”, como la sanación divina y el exorcismo. En la mayoría de los países encuestados, al menos la mitad de los protestantes informaron que han sido testigos o han experimentado la sanación divina de una enfermedad o lesión, y al menos un tercio dice haber experimentado o visto al demonio siendo expulsado de una persona.

Porciones más pequeñas pero substanciales de católicos también reportan experiencias carismáticas. Esto se da especialmente en partes de América Central y el Caribe, donde aproximadamente la mitad de los católicos de El Salvador (53%), República Dominicana (50%), Nicaragua (49%) y Guatemala (46%) dicen que han visto o experimentado una sanación divina. Al menos uno de cada cinco católicos de República Dominicana (36%), Honduras (26%), Guatemala

### Los protestantes tienen una mayor tendencia a decir que han visto una sanación divina

*Porcentaje que dice que ha visto una sanación divina*

	Protestantes	Católicos	Diferencia
Argentina	56	15	+41
Brasil	72	31	+41
Colombia	72	31	+41
Uruguay	50	12	+38
Paraguay	50	15	+35
Perú	55	20	+35
Venezuela	60	25	+35
México	48	14	+34
Bolivia	54	22	+32
Chile	46	14	+32
Ecuador	53	27	+26
Panamá	60	34	+26
Puerto Rico	52	27	+25
Guatemala	70	46	+24
Nicaragua	72	49	+23
Costa Rica	58	36	+22
Honduras	62	44	+18
Rep. Dominicana	67	50	+17
El Salvador	70	53	+17

Q55a

No hay datos correspondientes a los hispanos de EE. UU. debido a diferencias en la formulación de la pregunta.

PEW RESEARCH CENTER

<sup>2</sup> Para obtener más información sobre el pentecostalismo en el mundo, ver el informe de Pew Research Center de 2006: “[Spirit and Power – A 10-Country Survey of Pentecostals](#)”.

(23%), Nicaragua (23%), Venezuela (22%), Panamá (21%) y Colombia (21%) dicen haber estado presentes en un exorcismo.

La encuesta también preguntó a los participantes sobre “hablar en lenguas”, una práctica fuertemente ligada con el pentecostalismo en todo el mundo. En la mayoría de los países encuestados, al menos uno de cada cinco protestantes dicen haber hablado personalmente en lenguas, incluidos cuatro de cada diez en Panamá (39%) y un tercio en Brasil (33%). En comparación, relativamente pocos católicos informan hablar en lenguas, lo que va desde el 1% en Argentina, Chile y Panamá hasta el 12% en Guatemala.

La encuesta también preguntó a los participantes que van a la iglesia la frecuencia con la que veían a otros fieles hablar en lenguas, rogar por una curación milagrosa o “profetizar” (decir espontáneamente un mensaje o “palabras de conocimiento” que se cree que proviene del Espíritu Santo). La mayoría de los protestantes latinoamericanos dicen que, en sus servicios religiosos, hablar en lenguas, rogar por una curación milagrosa y profetizar son prácticas frecuentes. Son menos los católicos que dicen que esos comportamientos se ven durante sus servicios de culto religioso, y la mayoría de los católicos de Uruguay (63%), Argentina (61%) y Puerto Rico (60%) informan que hablar en lenguas, rogar por una curación milagrosa y profetizar *nunca* forman parte de las prácticas de su religión.

Sin embargo, en algunos de los países de América Latina, por lo menos la mitad de los católicos manifiestan haber sido testigos de estas prácticas durante la misa al menos ocasionalmente. Por ejemplo, la mayoría de los católicos de República Dominicana (77%) y Paraguay (60%) también dicen haber visto a otros fieles hablar en lenguas, rogar por una curación milagrosa o profetizar.

### Hablar en lenguas, rogar por una curación milagrosa y profetizar son prácticas más comunes en iglesias protestantes

*Porcentaje de personas que van a la iglesia y dicen haber sido testigos de estas prácticas al menos ocasionalmente*

	Protestantes	Católicos	Dif.
Chile	82	19	+63
Argentina	89	34	+55
Puerto Rico	90	35	+55
Costa Rica	89	40	+49
Uruguay	78	32	+46
Venezuela	87	47	+40
Nicaragua	91	52	+39
Colombia	93	56	+37
Brasil	91	56	+35
México	83	50	+33
Paraguay	93	60	+33
Bolivia	83	51	+32
Honduras	92	61	+31
Perú	75	44	+31
El Salvador	81	51	+30
Ecuador	78	49	+29
Guatemala	88	59	+29
Panamá	86	59	+27
Hispanos en EE. UU.	69	49	+20
Rep. Dominicana	90	77	+13

Q51

PEW RESEARCH CENTER

## Los que no tienen afiliación religiosa

El panorama religioso de América Latina se está transformando no solo a causa de las personas que se han pasado del catolicismo al protestantismo, sino también por aquellos que han prescindido de toda afiliación a la religión organizada. La categoría "sin afiliación" comprende a aquellos que se describen a sí mismos como ateos, agnósticos o sin una religión en particular.

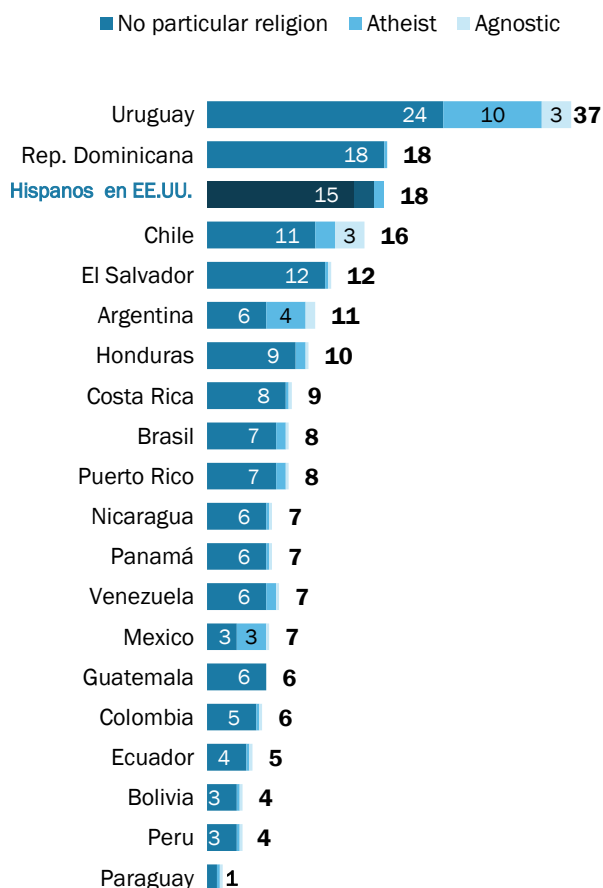
En Uruguay se encuentra el mayor porcentaje de adultos sin afiliación religiosa de América Latina (37%), aproximadamente el doble de las personas sin afiliación de cualquier otro país de la región.

En toda América Latina, así como entre los hispanos en Estados Unidos, la mayoría de las personas que no tienen afiliación dicen que no tienen una religión en particular, en lugar de describirse como ateos o agnósticos.

Aproximadamente uno de cada diez adultos o más en Uruguay (24%), República Dominicana (18%), El Salvador (12%) y Chile (11%) dicen no tener una religión en particular. En Estados Unidos, el 15% de los hispanos entran en esta categoría.

## Identidad de los no afiliados

*Porcentaje de quienes se describen en términos de religión como...*



QCURREL

PEW RESEARCH CENTER



## Religión en Uruguay

En muchas preguntas de la encuesta, Uruguay es un caso atípico y es por mucho el país más secular de América Latina. Un total del 37% de los uruguayos dicen no tener una religión en particular o que son ateos o agnósticos. En ningún otro país latinoamericano encuestado la cantidad de personas sin afiliación religiosa asciende ni siquiera al 20% de la población.

La laicidad, o separación entre la religión y el estado, tiene una larga historia en Uruguay. En 1861, el gobierno nacionalizó los cementerios de todo el país y rompió su afiliación con las iglesias. Poco después, el gobierno prohibió que las iglesias tuvieran un rol en la educación pública y que emitieran certificados de matrimonio<sup>1</sup>. La secularización continuó en el siglo xx: Una nueva constitución consagró la separación entre la religión y la vida pública, se quitaron las referencias a Dios del juramento parlamentario y se quitaron las referencias religiosas de los nombres de las ciudades y los pueblos<sup>2</sup>.

En la actualidad, Uruguay tiene por mucho los niveles más bajos de compromiso religioso entre los países encuestados. Menos de un tercio de los uruguayos (28%) dicen que la religión es muy importante en sus vidas; en ningún otro país encuestado hay menos de cuatro de cada diez personas que digan esto. Relativamente pocos uruguayos dicen que rezan diariamente (29%) o que asisten a servicios religiosos semanalmente (13%). En contraste, en su vecino Brasil, el 61% de los adultos dicen que rezan a diario y el 45% informan asistir a los servicios al menos una vez a la semana.

En cuanto a las opiniones y actitudes sociales frente a la moralidad, Uruguay se destaca constantemente por su liberalismo. Es el único país encuestado donde una mayoría del público está a favor de permitir que las parejas del mismo sexo se casen legalmente (62%) y donde la mitad de los adultos (54%) dicen que el aborto debería ser legal en todos los casos o en la mayoría. Además, es el único país de la región donde la mayoría (57%) dice que los líderes religiosos no deberían tener “ninguna influencia en absoluto” en asuntos políticos.

<sup>1</sup> Da Costa, Nestor. 2014. “The religious sphere in Uruguay: An atypical country in Latin America”. Presentación ofrecida en Pew Research Center, Washington, D.C.

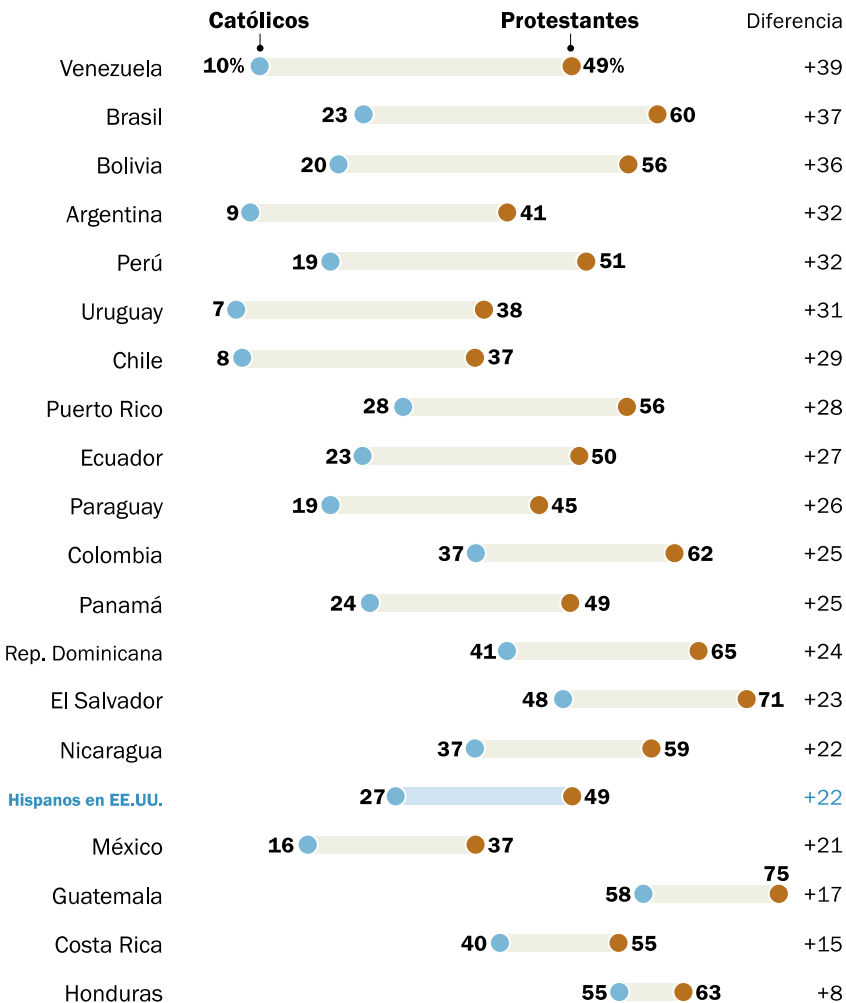
<sup>2</sup> Alanís, Walter y Santiago Altieri. 2011. “Family law in Uruguay”. Kluwer Law International, página 96.

## Compromiso religioso

Los católicos y los protestantes de América Latina presentan diferencias en cuanto a niveles de observancia religiosa. En cada país encuestado, hay una tendencia mayor a que los protestantes, en comparación con los católicos, muestren altos niveles de compromiso religioso, es decir, que oren diariamente, asistan a servicios religiosos al menos una vez a la semana y consideren que la religión es muy importante en su vida. Las brechas más amplias se encuentran en Venezuela, Brasil, Bolivia, Argentina, Perú y Uruguay, donde la porción de adultos que demuestra un alto compromiso religioso es al menos 30 puntos porcentuales más alta entre los protestantes que entre los católicos. La brecha entre protestantes y católicos en estas mediciones estándar de compromiso religioso es más pequeña, pero sigue siendo significativa desde el punto de vista estadístico, en los países de América Central: Guatemala (17 puntos), Costa Rica (15) y Honduras (8).

## La brecha del compromiso religioso

*Porcentaje de quienes dicen que rezan diariamente, asisten a servicios religiosos semanalmente y consideran la religión muy importante en su vida*



Q29, Q45, Q58

PEW RESEARCH CENTER

Relativamente pocos latinoamericanos sin afiliación religiosa dicen que asisten a servicios religiosos semanalmente. En Puerto Rico, por ejemplo, aproximadamente un tercio de los adultos sin afiliación religiosa (32%) dicen que la religión es muy importante en sus vidas, pero solo el 3% asiste a servicios religiosos una vez a la semana o con más frecuencia.

*Diferencias de edad y género en el compromiso religioso*

En muchos países de la región, las mujeres demuestran niveles más altos de compromiso religioso que los hombres, y las personas de 35 años en adelante tienden a asumir un mayor compromiso que los que tienen entre 18 y 34 años.

Los protestantes, en general muestran niveles más altos de compromiso religioso que los católicos en categorías demográficas comparables. Por ejemplo, los hombres protestantes manifiestan asistir a la iglesia más frecuentemente que los hombres católicos, y los jóvenes protestantes declaran asistir a servicios religiosos más frecuentemente que los jóvenes católicos. Estos patrones prevalecen en casi todos los países donde el tamaño de las muestras de la encuesta es lo suficientemente grande como para permitir dichas comparaciones.

## Los jóvenes protestantes son más religiosos que los jóvenes católicos

*Porcentajes de personas de 18 a 34 años que tienen un alto compromiso religioso entre...*

	<b>Protestantes</b>	<b>Católicos</b>	<b>Dif.</b>
Brasil	52	20	+32
Bolivia	46	15	+31
Hispanos en EE. UU.	47	18	+29
Puerto Rico	43	16	+27
Panamá	49	22	+27
El Salvador	61	40	+21
Rep. Dominicana	55	36	+19
Guatemala	71	52	+19
Nicaragua	45	28	+17
Costa Rica	46	30	+16
Honduras	52	52	0

Q29, Q58, Q45, Q74

Solo se muestran los países con un tamaño suficiente de muestra de adultos católicos y protestantes menores de 35 años.

Se considera que tienen "altos" niveles de compromiso religioso los encuestados que dicen que rezan todos los días, asisten a servicios religiosos semanalmente y manifiestan que la religión es "muy importante" en su vida.

Las diferencias que no son estadísticamente significativas se indican en gris.

PEW RESEARCH CENTER

## Moralidad y opiniones sobre asuntos sociales

En comparación con los hispanos de EE. UU., los latinoamericanos en general son más conservadores en cuanto a valores tradicionales y conductas sexuales. Por ejemplo, en una encuesta reciente de Pew Research en Estados Unidos, el 46% de los hispanos apoyaban el matrimonio gay, mientras que el 34% se oponía. En la mayoría de los países latinoamericanos, en contraste, una firme mayoría se opone a permitir que los homosexuales y lesbianas se casen legalmente. Solo en un puñado de países, como Uruguay (62%), Argentina (52%) y México (49%), aproximadamente la mitad o más de la gente está a favor de legalizar el matrimonio entre personas del mismo sexo. (El matrimonio entre personas del mismo sexo actualmente es legal en [Argentina, Brasil, Uruguay y partes de México](#), pero en ningún otro lugar de América Latina).

En la mayoría de los países latinoamericanos, la oposición al matrimonio entre personas del mismo sexo es más pronunciada entre los protestantes que entre los católicos. En los países donde el tamaño de la muestra es adecuado para permitir el análisis por separado de las opiniones de las personas sin afiliación religiosa, este grupo suele estar más a favor de conceder el derecho al matrimonio a homosexuales y a lesbianas. De hecho, casi dos tercios o más de las personas sin afiliación de Uruguay (77%), Argentina (75%), Chile (67%) y México (65%) están a favor del matrimonio gay.

## Opiniones de los grupos religiosos sobre el matrimonio homosexual

*Porcentaje de personas a favor de la legalidad del matrimonio homosexual...*

	Protestantes	Católicos	Sin afiliación	Total
Uruguay	35%	59%	77%	62%
Argentina	32	53	75	52
México	35	50	65	49
Chile	26	46	67	46
Hispanos en EE.UU.	25	49	67	46
Brasil	25	51	54	45
Puerto Rico	20	39	49	33
Costa Rica	14	32	45	29
Colombia	14	29	n/a	28
Venezuela	14	33	n/a	28
Perú	11	29	n/a	26
Rep. Dominicana	12	29	32	25
Panamá	17	26	n/a	23
Bolivia	10	25	n/a	22
Ecuador	9	17	n/a	16
Nicaragua	10	21	25	16
Paraguay	8	15	n/a	15
Honduras	10	14	20	13
Guatemala	7	16	n/a	12
El Salvador	7	12	20	11

Q15;

“n/d” indica que no se disponía de una muestra del tamaño adecuado para el análisis.

El sombreado más oscuro índice mayores niveles de apoyo

PEW RESEARCH CENTER

Las diferencias entre católicos, protestantes y quienes no tienen afiliación religiosa también son evidentes en otros asuntos sociales. En toda América Latina, en general hay una mayor tendencia a que los protestantes, antes que los católicos y que quienes no tienen afiliación religiosa, digan que el aborto debería ser ilegal en todos los casos o en la mayoría, que el sexo fuera del matrimonio y el divorcio son moralmente incorrectos y que una esposa siempre debe obedecerle al marido.

### Cómo se aborda la pobreza

Cuando se les preguntó cuál creían que era el modo más importante que tenían los cristianos para ayudar a los pobres, los católicos en casi todos los países latinoamericanos señalaron con más frecuencia las obras de caridad. En contraste, grandes cantidades de protestantes de muchos países dicen que “llevar a los pobres y necesitados a Cristo” es el modo más importante de ayudar. En general, menos miembros de ambos grupos religiosos dicen que “persuadir a los funcionarios del gobierno de proteger los derechos de los pobres” es más importante, aunque los católicos se inclinan más a tomar esta posición que los protestantes.

Aunque es más probable que sean los católicos antes que los protestantes quienes digan que hacer obras de caridad es lo más importante, son más altos los porcentajes de protestantes que manifiestan que se han unido a miembros de su iglesia o a otras personas de la comunidad para ayudar a los pobres y necesitados. En la mayoría de los países encuestados, una fuerte mayoría de protestantes dice haber participado en obras de caridad en los últimos 12 meses. Entre los católicos, apenas la mitad o menos reportan que han hecho eso.

### Hay mayor tendencia a que los protestantes hagan obras de caridad

*Porcentaje de quienes dicen que en los últimos 12 meses han trabajado con su iglesia o con otros integrantes de su comunidad para ayudar a los pobres y necesitados*

	Protestantes	Católicos	Dif.
Venezuela	74	47	+27
México	73	48	+25
Chile	69	50	+19
Puerto Rico	69	50	+19
Brasil	63	45	+18
Colombia	61	43	+18
Bolivia	58	41	+17
Paraguay	67	50	+17
Panamá	66	50	+16
Ecuador	60	46	+14
Perú	59	45	+14
Costa Rica	55	44	+11
Honduras	49	41	+8
Rep. Dominicana	55	48	+7
Guatemala	61	54	+7
Argentina	66	54	+12
Uruguay	44	36	+8
Nicaragua	50	45	+5
El Salvador	49	54	-5

Q47a

Las diferencias que no son estadísticamente significativas se indican en gris.

No se dispone de datos de los hispanos de EE. UU. Respecto a esta pregunta

PEW RESEARCH CENTER

Además, entre quienes asisten a la iglesia, son más altos los porcentajes de los protestantes que de los católicos que dicen que en su lugar de culto ayudan a la gente a conseguir trabajo y proporcionan alimentos y ropa a los necesitados.

## El papa Francisco, la Iglesia Católica y el cambio

Los latinoamericanos han aceptado ampliamente al papa Francisco, el obispo jesuita argentino elegido para dirigir la Iglesia Católica después de que renunciara en 2013 el papa Benedicto XVI. Las opiniones favorables del nuevo pontífice prevalecen en toda la región: dos tercios o más de la población de la mayoría de los países expresó una opinión positiva del papa Francisco cuando se realizó la encuesta a fines de 2013 y comienzos de 2014.

Los católicos latinoamericanos están particularmente entusiasmados con el papa Francisco, y hay una clara mayoría que lo califica favorablemente en toda la región. De hecho, en 14 de los países encuestados, al menos la mitad de los católicos dicen que tienen una opinión *muy* favorable de Francisco.

Los ex católicos, en comparación, son ambivalentes respecto al nuevo papa. Las opiniones explícitamente negativas del papa Francisco son relativamente escasas en este grupo, pero también lo son las reacciones sumamente positivas, excepto en Argentina, el país de origen de Francisco. Para muchos ex católicos, todavía no hay un veredicto. En la mayoría de los lugares encuestados, un tercio o más de los ex católicos no dan su opinión sobre Francisco o manifiestan que es demasiado pronto para evaluarlo.

La encuesta también preguntaba si la elección del papa Francisco señalaba un cambio importante, un cambio menor o ningún cambio en la Iglesia Católica. La mitad de los católicos de 16 de los países encuestados vieron la elección de quien fuera obispo en Argentina como un cambio importante. Los ex católicos están menos seguros; solo en Argentina la mitad (53%) ve al nuevo papa como representante de un cambio importante. En cuanto a la opinión favorable sobre el papa en general, hay porcentajes substanciales de ex católicos que dicen que es demasiado pronto para decir si el papa Francisco representa un gran cambio.

Más allá de que consideren que se está produciendo un cambio o no, muchos católicos piensan que algunas de las enseñanzas de su iglesia deberían revisarse. Por ejemplo, en toda América Latina,

## El papa Francisco es popular entre los católicos

*Porcentaje de católicos que describen su opinión del papa Francisco como...*

	Favorable	Desfavorable	No lo califican/ No saben
Argentina	98	1	1
Colombia	93	2	5
Costa Rica	93	2	5
Brasil	92	4	4
Panamá	92	5	3
El Salvador	91	4	5
Nicaragua	89	2	9
Guatemala	88	4	8
Honduras	88	4	8
Ecuador	87	3	9
Paraguay	87	1	12
Rep. Dominicana	86	5	9
México	86	5	9
Puerto Rico	85	2	13
Hispanos en EE. UU.	84	6	10
Perú	83	4	13
Uruguay	83	3	13
Venezuela	80	4	16
Chile	79	4	17
Bolivia	78	6	17

Q70

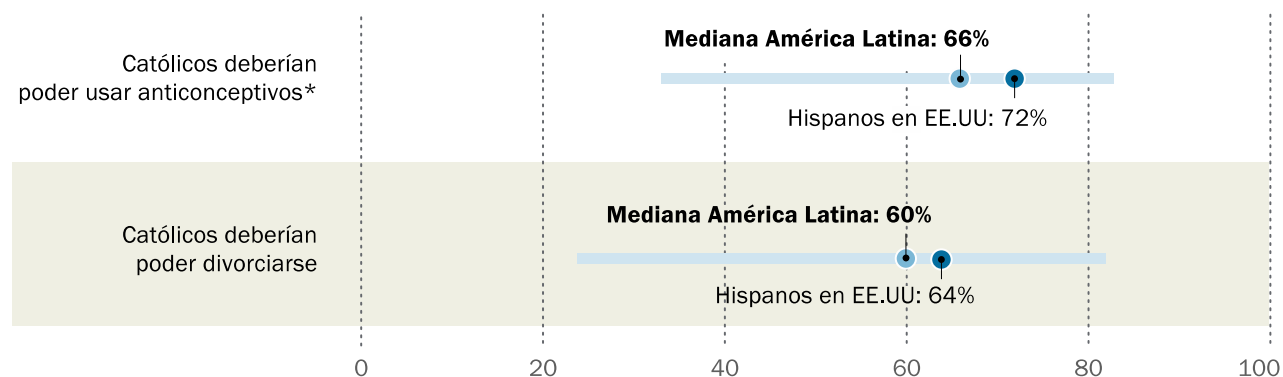
PEW RESEARCH CENTER

una mediana del 66% de los católicos dicen que la iglesia debería permitir que los católicos usaran métodos anticonceptivos artificiales, y en Chile, Venezuela, Argentina y Uruguay, aproximadamente ocho de cada diez católicos está a favor del cambio de las enseñanzas de la iglesia en cuanto a anticoncepción. En EE. UU. el 72% de los hispanos católicos cree que la Iglesia Católica deba permitir el uso de anticonceptivos.

También hay un apoyo substancial entre los católicos latinoamericanos (una mediana regional del 60%) para ponerle fin a la prohibición del divorcio por parte de la iglesia. Nuevamente, los católicos de Chile (82%), Uruguay (78%) y Argentina (77%) están entre los que presentan una mayor tendencia a expresar su apoyo al cambio.

## Opiniones de los católicos sobre la anticoncepción y el divorcio

Las barras representan el rango de los resultados entre los católicos de todos los países encuestados.



Fuente: Q72c, Q72d

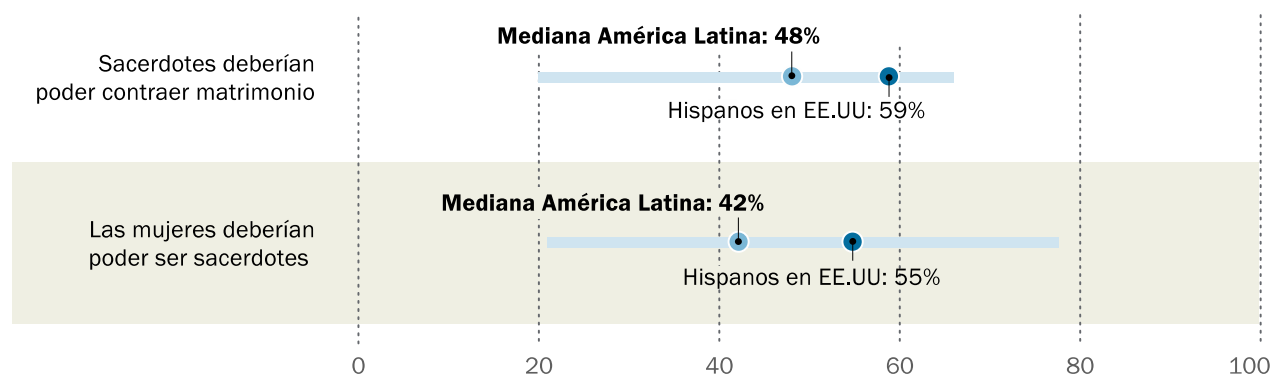
\*En la pregunta para los hispanos de EE. UU. se usó el giro "hacer uso del control de la natalidad".

PEW RESEARCH CENTER

Los católicos de América Latina están más divididos a la hora de plantear cambios en el sacerdocio. En todos los países encuestados, una mediana del 48% de los católicos cree que se debería permitir casarse a los sacerdotes. Una porción similar (mediana regional del 42%) dice que la iglesia debería permitir que las mujeres se ordenaran sacerdotisas. En ambas cuestiones, la mayoría de los hispanos católicos de EE. UU. están a favor del cambio en las posiciones tradicionales de la Iglesia Católica: el 59% dice que los sacerdotes deberían poder casarse, y el 55% cree que las mujeres deberían poder servir desde el sacerdocio.

## Opiniones de los católicos en cuanto a los cambios en el sacerdocio

Las barras representan el rango de los resultados entre los católicos de todos los países encuestados.



Fuente: Q72a, Q72b

PEW RESEARCH CENTER



## Historia del cambio religioso

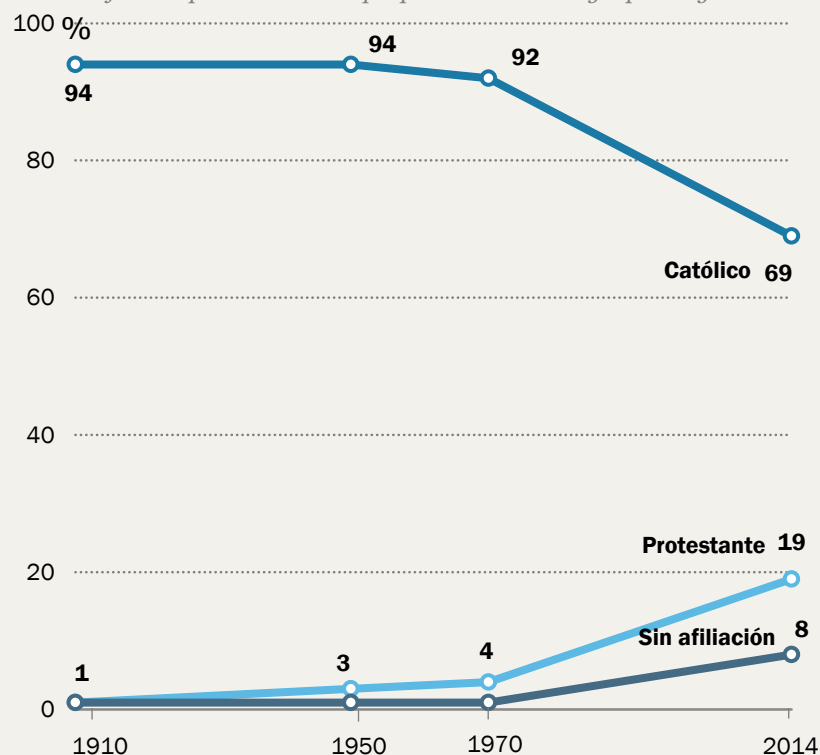
En 1910, aproximadamente el 94% de los latinoamericanos eran católicos y apenas un 1% eran protestantes. Pero la porción de la población de la región que es católica empezó a disminuir en la década de 1970, de acuerdo con datos de los censos de Brasil y México, así como con cálculos históricos de World Religion Database.

En 2014, en la nueva encuesta de Pew Research Center se encuentra que el 69% de los latinoamericanos se identifican como católicos, mientras que el 19% pertenece a iglesias protestantes y el 8% no tienen afiliación religiosa (ateos, agnósticos o sin una religión en particular). El 4% restante incluye testigos de Jehová, mormones, musulmanes, hinduistas, judíos, espiritistas y seguidores de religiones afrocaribeñas, afrobrasileñas o indígenas, como la Umbanda y el Candomblé.

Los investigadores de la religión en América Latina ofrecen varias explicaciones sociológicas posibles para el crecimiento del protestantismo, especialmente en su variante pentecostal. Una teoría propone que la compatibilidad del pentecostalismo con las religiones indígenas aumentó su atractivo entre los latinoamericanos. Al enfatizar el contacto personal con lo divino a través de la sanación por la fe, el hablar en lenguas y profetizar, el pentecostalismo atrae a quienes comparten una afinidad con las religiones indígenas que tradicionalmente incorporan creencias y prácticas asociadas con la comunicación con el “mundo espiritual”.

## Disminuye la cantidad de católicos en América Latina; aumentan los protestantes y las personas sin afiliación religiosa

*Porcentaje de la población total que pertenece a cada grupo religioso*



Los cálculos históricos provienen de [World Religion Database](#) y los censos de Brasil y México. Los cálculos de 2014 se basan en la encuesta de Pew Research Center. Para más información sobre cómo se realizaron los cálculos de población, consultar la metodología de este informe.

Los porcentajes de cada año pueden no sumar el 100% debido al redondeo y la pequeña porción de los demás grupos religiosos que no se muestran en este cuadro. Los cálculos abarcan 18 países y el territorio estadounidense de Puerto Rico.

PEW RESEARCH CENTER

Otra posible explicación destaca las razones prácticas por las que el pentecostalismo pudo haber ganado seguidores en la región. Los pentecostales ponen énfasis en la prosperidad y el ascenso social y económico. En consecuencia, los seguidores del pentecostalismo pueden ver en la religión un medio más conducente hacia la prosperidad económica<sup>1</sup>.

Los cálculos históricos de los países latinoamericanos individuales subrayan el hecho de que el alejamiento del catolicismo es un fenómeno relativamente reciente en la mayoría de los lugares. Los cálculos revelan solo dos lugares que experimentaron descensos de dos dígitos en la identidad católica entre 1910 y 1970: Chile (un descenso de 20 puntos porcentuales) y Puerto Rico (un descenso de 13 puntos). En Colombia, el porcentaje de las personas que se identifican como católicas en realidad aumentó 15 puntos porcentuales entre 1910 y 1970.

En comparación, el período entre 1970 y 2014 está marcado por el descenso en los porcentajes de católicos en todos los países encuestados, en un rango que va de una caída de 47 puntos en Honduras a un descenso de 5 puntos en Paraguay.

Pew Research Center anteriormente observó caídas en la identidad católica luego de 1970 en Brasil y Chile. (Ver el informe de 2006 de Pew Research “[Spirit and Power: A 10-Country Survey of Pentecostals](#)” y el informe de 2013 “[Brazil's Changing Religious Landscape](#)”).

## Afiliación católica en América Latina

*Porcentaje de la población católica*

	1910	1950	1970	2014	Dif. 1910- 1970	Dif. 1970- 2014
Argentina	97	95	91	71	-6	-20
Brasil	95	93	92	61	-3	-31
Bolivia	94	94	89	77	-5	-12
Chile	96	89	76	64	-20	-12
Colombia	80	91	95	79	+15	-16
Costa Rica	99	98	93	62	-6	-31
República Dominicana	98	96	94	57	-4	-37
Ecuador	88	98	95	79	+7	-16
El Salvador	98	99	93	50	-5	-43
Guatemala	99	99	91	50	-8	-41
Honduras	97	96	94	46	-3	-47
México	99	96	96	81	-3	-15
Nicaragua	96	96	93	50	-4	-43
Panamá	84	87	87	70	+3	-17
Paraguay	97	96	95	90	-2	-5
Perú	95	95	95	76	0	-19
Puerto Rico	100	94	87	56	-13	-31
Uruguay	61	62	63	42	+2	-21
Venezuela	93	91	93	73	0	-20

Los cálculos de 1910, 1950 y 1970 provienen de [World Religion Database](#) y los censos de Brasil y México. Los cálculos de 2014 se basan en la encuesta de Pew Research Center. Para más información sobre cómo se realizaron los cálculos de población, consultar la metodología de este informe.

PEW RESEARCH CENTER

<sup>1</sup>Ver Chesnut, Andrew. 2007. “Competitive Spirits: Latin America’s New Religious Economy”. Oxford University Press; Martin, David. 1990. “Tongues of Fire: The Explosion of Protestantism in Latin America”. Blackwell y Stoll, David. 1990. “Is Latin America Turning Protestant? The Politics of Evangelical Growth”. University of California Press.

## Acerca de la encuesta

Este informe se basa en los resultados de una encuesta que Pew Research Center llevó a cabo gracias al generoso presupuesto otorgado por The Pew Charitable Trusts y la Fundación John Templeton. La encuesta se realizó entre octubre de 2013 y febrero de 2014 en muestras nacionalmente representativas de 18 países y el territorio estadounidense de Puerto Rico. En conjunto, estos países y Puerto Rico representan más del 95% de la población total de América Latina. La encuesta se realizó cara a cara en español, portugués y guaraní. Los tamaños de las muestras y los márgenes de error por país están disponibles en la página 27. Para más detalles, se puede consultar la metodología de la encuesta.

Muchos miembros del personal de Pew Research colaboraron con el desarrollo de esta encuesta y el informe que la acompaña. James Bell y Neha Sahgal fueron los investigadores principales y los principales redactores del informe. Alan Cooperman fue el editor principal. Steve Schwarzer, Fatima Ghani y Michael Robbins colaboraron con el diseño de los planes de muestreo, supervisaron el trabajo de campo y evaluaron la calidad de los datos. Ghani redactó el borrador del Capítulo 9 (Views of Pope Francis) y Juan Carlos Donoso redactó el borrador del Capítulo 5 (Social Attitudes). Phillip Connor redactó el borrador de la sección de historia del cambio religioso en la región. Cary Funk, Jessica Martínez, Juan Carlos Esparza Ochoa y Ana González-Barrera colaboraron con el desarrollo del cuestionario; Martínez, Jill Carle, Kat Devlin, Elizabeth Sciupac, Claire Gecewicz, Besheer Mohamed Anne Shi y Angelina Theodorou colaboraron con la revisión de los números. Sandra Stencel, Michael Lipka y Aleksandra Sandstrom hicieron la revisión editorial y la corrección de estilo. Stacy Rosenberg, Bill Webster, Adam Nekola, Ben Wormald y Diana Yoo diseñaron los gráficos y la presentación interactiva en línea. Otros miembros de Pew Research Center que contribuyeron con el informe fueron Conrad Hackett, Jessica Schillinger, Mark López, Claudia Deane y Michael Dimock. Luis Lugo, exdirector del Proyecto de Religión y Vida Pública del centro, fue fundamental en la concepción de la encuesta y ofreció orientación a lo largo de la ejecución.

El trabajo de campo para este estudio fue llevado a cabo por Princeton Survey Research Associates, bajo la dirección de Mary McIntosh, y por Ipsos Public Affairs, bajo la dirección de Clifford Young. El cuestionario se enriqueció con la orientación de expertos en religión y opinión pública de América Latina entre los que se encuentran Matías Bargsted de la Pontificia Universidad Católica de Chile; Andrew Chesnut de Virginia Commonwealth University; Néstor Da Costa del Instituto Universitario CLAEH y la Universidad Católica del Uruguay, Uruguay; Juan Cruz Esquivel de CONICET - Universidad de Buenos Aires, Argentina; Silvia Fernandes de la Universidade Federal Rural do Rio de Janeiro, Brasil; Frances Hagopian del Departamento de Gobierno de la Universidad de Harvard; Fortunato Mallimaci de CONICET - Universidad de Buenos Aires, Argentina; Catalina Romero, de la Pontificia Universidad Católica de Perú; y Mitchell Seligson de Vanderbilt University.

## Tamaños de las muestras y márgenes de error

País	Tamaño de la muestra sin ponderar	Margen de error
Argentina	1.512	±3,9 puntos
Bolivia	1.503	±3,4 puntos
Brasil	2.000	±3,8 puntos
Chile	1.504	±3,6 puntos
Colombia	1.508	±3,8 puntos
Costa Rica	1.500	±3,2 puntos
República Dominicana <sup>^</sup>	1.699	±2,9 puntos
Ecuador <sup>^</sup>	1.850	±3,4 puntos
El Salvador	1.500	±3,7 puntos
Guatemala	1.500	±2,9 puntos
Honduras	1.500	±3,1 puntos
México*	2.000	±3,7 puntos
Nicaragua	1.500	±2,8 puntos
Panamá	1.500	±3,3 puntos
Paraguay	1.504	±4,0 puntos
Perú	1.500	±4,0 puntos
Puerto Rico <sup>^</sup>	1.700	±3,3 puntos
Uruguay	1.506	±3,6 puntos
Venezuela <sup>^</sup>	1.540	±3,9 puntos

\* La muestra de México incluye un sobremuestreo de los estados del sur. Las encuestas se llevaron a cabo en una muestra representativa nacionalmente de 1500 participantes y se complementó con 500 encuestas adicionales.

<sup>^</sup> Las muestras correspondientes a la República Dominicana, Ecuador, Puerto Rico y Venezuela incluyen encuestas adicionales para corregir un desequilibrio en cuanto a género detectado en el trabajo de campo. La muestra base original de cada uno de estos países constó de 1500 encuestas.

PEW RESEARCH CENTER

## Mapa de contenidos del informe

El resto de este informe (disponible en inglés) detalla los resultados de la encuesta sobre religión en América Latina. El Capítulo 1 aborda el cambio religioso entre los latinoamericanos. El Capítulo 2 describe el compromiso y la práctica religiosa, incluyendo la frecuencia en la práctica de la oración, la asistencia a servicios religiosos y la participación en la vida del grupo religioso. Las creencias religiosas, incluso las creencias asociadas con las religiones afrocaribeñas, afrobrasileñas e indígenas, se discuten en el Capítulo 3. El Capítulo 4 analiza más de cerca el pentecostalismo y la prevalencia de creencias y prácticas asociadas con los “dones del Espíritu Santo” como la sanación divina, el exorcismo y el hablar en lenguas. El Capítulo 5 explora las actitudes respecto a la sexualidad, el matrimonio y los usos y costumbres. El Capítulo 6 analiza las opiniones que tienen los católicos y los protestantes sobre cómo abordar la pobreza. Las opiniones políticas, incluyendo las actitudes hacia la democracia, son le objeto del Capítulo 7. El Capítulo 8 describe actitudes hacia la ciencia, incluyendo la creencia en la evolución. El Capítulo 9 examina las opiniones de los latinoamericanos sobre el papa Francisco y las actitudes hacia las enseñanzas de la Iglesia Católica en asuntos como el divorcio, la anticoncepción y el sacerdocio. El Capítulo 10 analiza las diferencias demográficas entre católicos, protestantes y las personas sin afiliación religiosa, incluyendo sexo, educación, edad y cantidad promedio de hijos de cada uno de los tres grupos.