



PONTIFICIA  
UNIVERSIDAD  
CATÓLICA  
DEL PERÚ

# DE LA EXCLUSIÓN A LA INCLUSIÓN: Compromiso de las y los psicólogos en las políticas de salud, bienestar y desarrollo



María del Carmen Menéndez  
Enrique Delgado Ramos

La segunda lección que aprendí a través del trabajo en otras sociedades es que la política oficial tiene poder suficiente para afectar el bienestar y el desarrollo de los seres humanos, al determinar sus condiciones de vida (....) es esencial para el progreso del estudio científico sobre el desarrollo humano que los investigadores se preocupen por la política oficial.”

(Bronfenbrenner 1987:18)

# EXCLUSIÓN

**De acuerdo con el Informe Final de la Comisión de la Verdad y Reconciliación, la mayoría de las víctimas pertenecía a sectores excluidos:**

- **EL 75 % de las víctimas fatales tenía como idioma materno el quechua u otra lengua nativa.**
- **El 79 % de las víctimas reportadas vivía en zonas rurales.**

**“ (...) la tragedia que sufrieron las poblaciones del Perú rural, andino y selvático, quechua y asháninka, campesino, pobre y poco educado, no fue sentida ni asumida como propia por el resto del país” (2004: 434)**

**Fuente : Comisión de la Verdad y Reconciliación (2004). *Hatun Willakuy. Versión abreviada del Informe Final de la Comisión de la Verdad y Reconciliación*. Lima: autor.**

# % ESTUDIANTES QUE ALCANZAN EL NIVEL DE LOGRO SUFICIENTE

TIPO DE ESCUELA	COMPRENSIÓN DE TEXTOS (%)	MATEMÁTICA (%)
<b>Pública</b>	<b>22.8</b>	<b>11,7</b>
<b>Privada</b>	<b>48.6</b>	<b>20,9</b>
<b>Urbana</b>	<b>35,5</b>	<b>16,4</b>
<b>Rural</b>	<b>7,6</b>	<b>5,8</b>

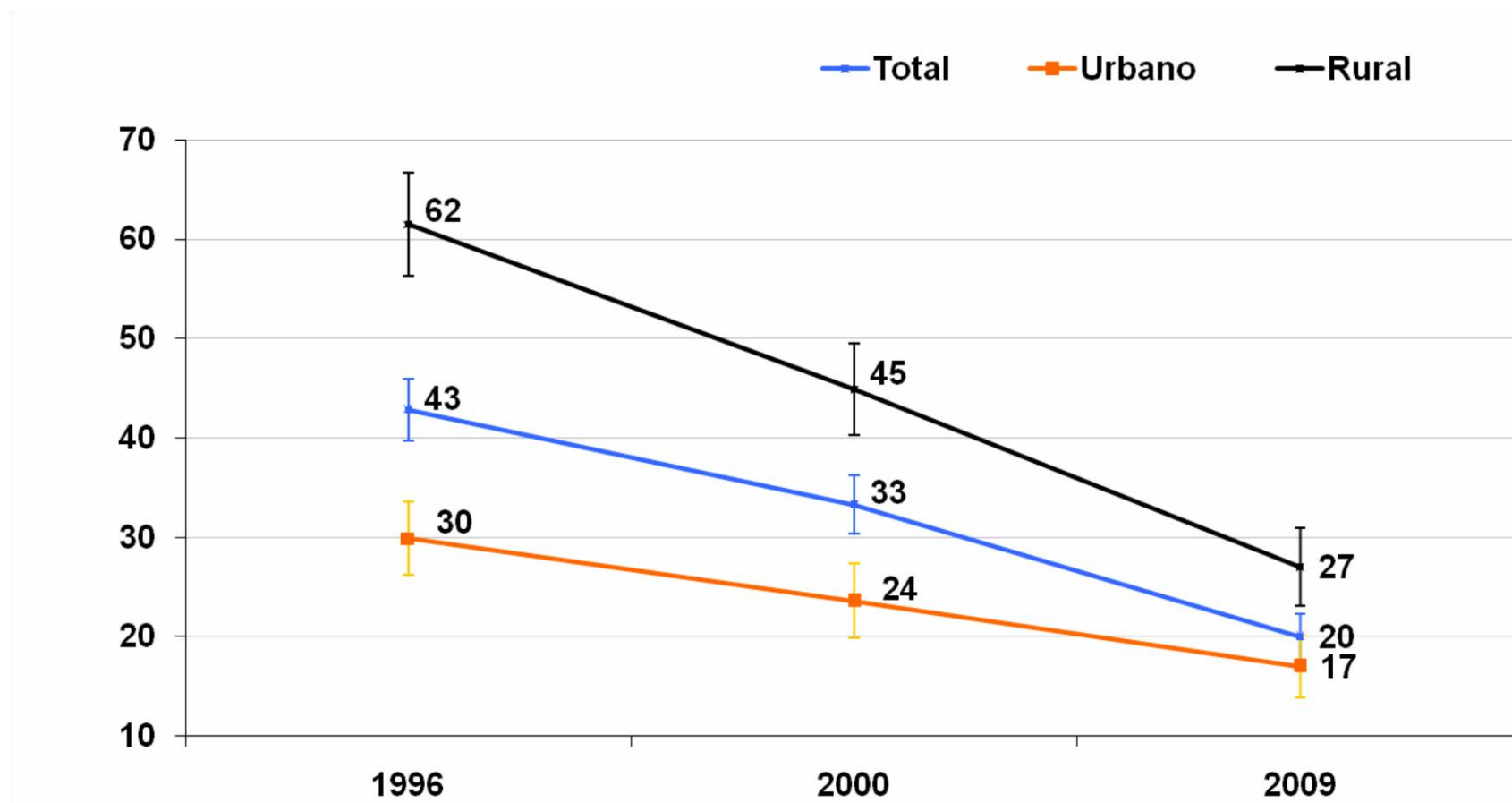
**Fuente: Evaluación Censal 2010 – Ministerio de Educación**

# ANALFABETISMO EN EL PERÚ

SEXO	URBANO	RURAL	TOTAL
Hombres	0.8	5.3	3.6
Mujeres	2.9	14.4	10.6
Total	3.7	19.7	7.1

**Fuente: UNESCO (2010). Estrategias de la UNESCO en apoyo de la educación nacional. Lima: autor. (datos del Censo 2007)**

# Tasa de Mortalidad Infantil: muertes antes de cumplir el primer año de vida, por cada mil nacidos vivos



Fuente: Elaboración propia en base a las ENDES 1996, 2004-2006 y 2009, INEI.

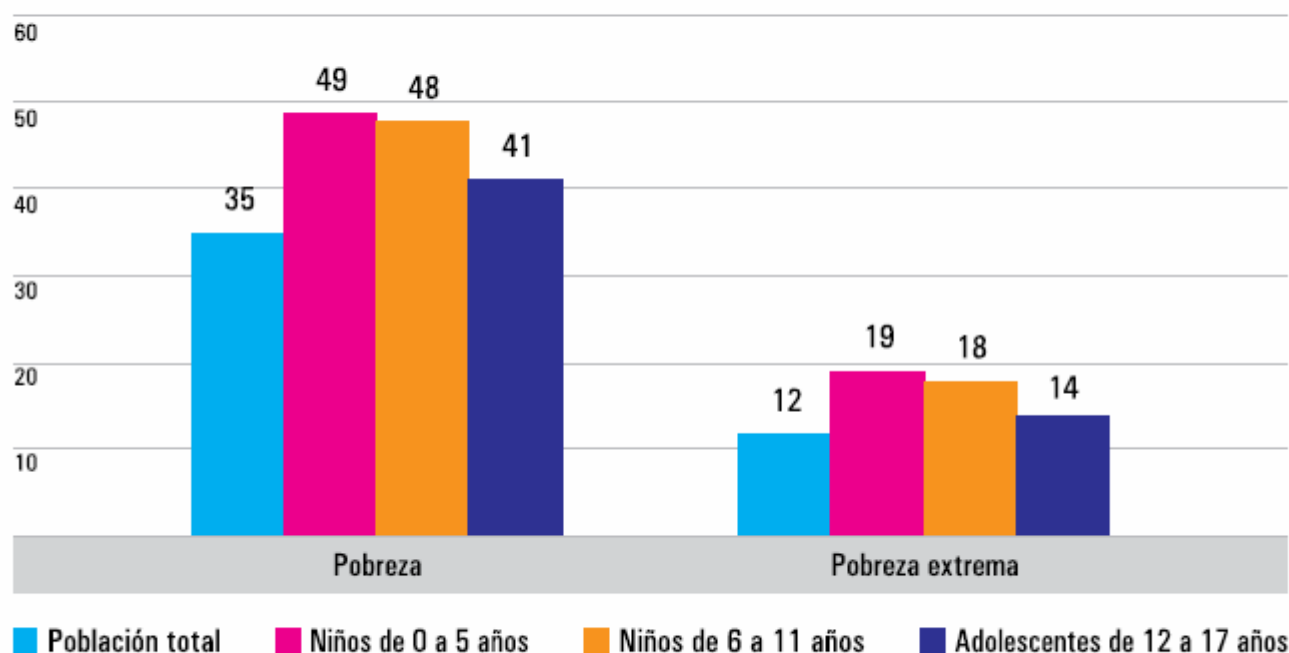
Tomado de: UNICEF (2011). *Estado de la niñez en el Perú*. Lima: autor.

# Pobreza y pobreza extrema en niños y adolescentes en Perú

Gráfico 1

## Pobreza y pobreza extrema en la niñez y adolescencia

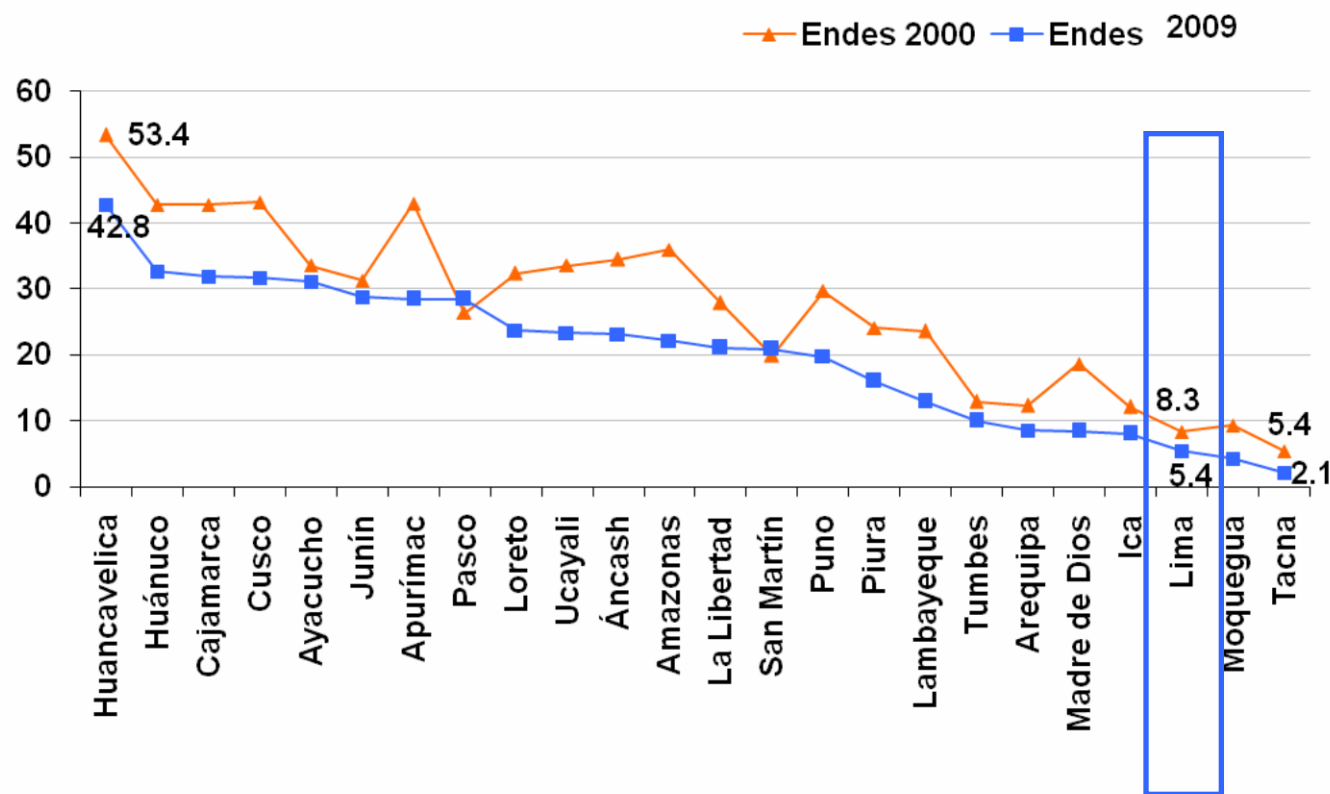
En porcentaje



Fuente: Elaboración propia en base a la ENAHO 2009, INEI.

Tomado de: UNICEF (2011). *Estado de la niñez en el Perú*. Lima: autor.

# Desnutrición Crónica en niñas y niños menores de 5 años por departamento (%)



REGIÓN	2000	2009
Huancavelica	53	43
Huánuco	43	33
Cajamarca	43	32
Cusco	43	32
Ayacucho	34	31
Junín	31	29
Apurímac	43	28
Pasco	26	28
Loreto	32	24
Ucayali	34	23
Áncash	35	23
Amazonas	36	22
La Libertad	28	21
San Martín	20	21
Puno	30	20
Piura	24	16
Lambayeque	24	13
Tumbes	13	10
Arequipa	12	9
Madre de Dios	19	8
Ica	12	8
Lima	8	5
Moquegua	9	4
Tacna	5	2
Total	25	18

Fuente: Consulta directa a: <<http://www1.inei.gov.pe/BibliolNEIPub/BancoPub/Est/Lib0816/index.htm>>, abril, 2009.

**Lima y Callao no cuentan con desagregación en este indicador**

Tomado de: UNICEF (2011). *Estado de la niñez en el Perú*. Lima: autor.



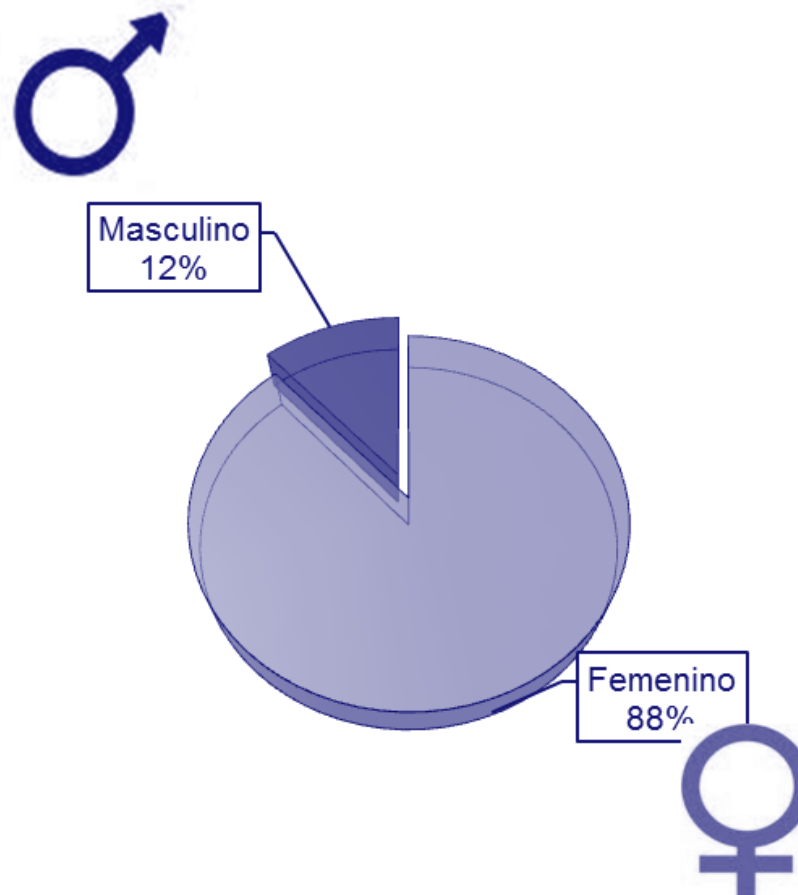
# Violencia contra las madres de niños menores de 5 años

	VIOLENCIA FÍSICA MENOS SEVERA	VIOLENCIA FÍSICA MÁS SEVERA	VIOLENCIA FÍSICA DURANTE EL EMBARAZO	VIOLENCIA EMOCIONAL	VIOLENCIA SEXUAL
Lima Metropolitana	34.2%	2.7%	9.5%	28.3%	6.3%
Resto Costa	31.7%	3.5%	8.8%	27.9%	4.4%
Sierra	37.7%	5.7%	11.5%	31.0%	9.2%
Selva	40.3%	6.1%	14.4%	33.5%	7.5%
Nacional	35.9%	4.5%	10.8%	30.0%	7.2%

Fuente: Elaboración propia en base a la ENDES 2009, INEI

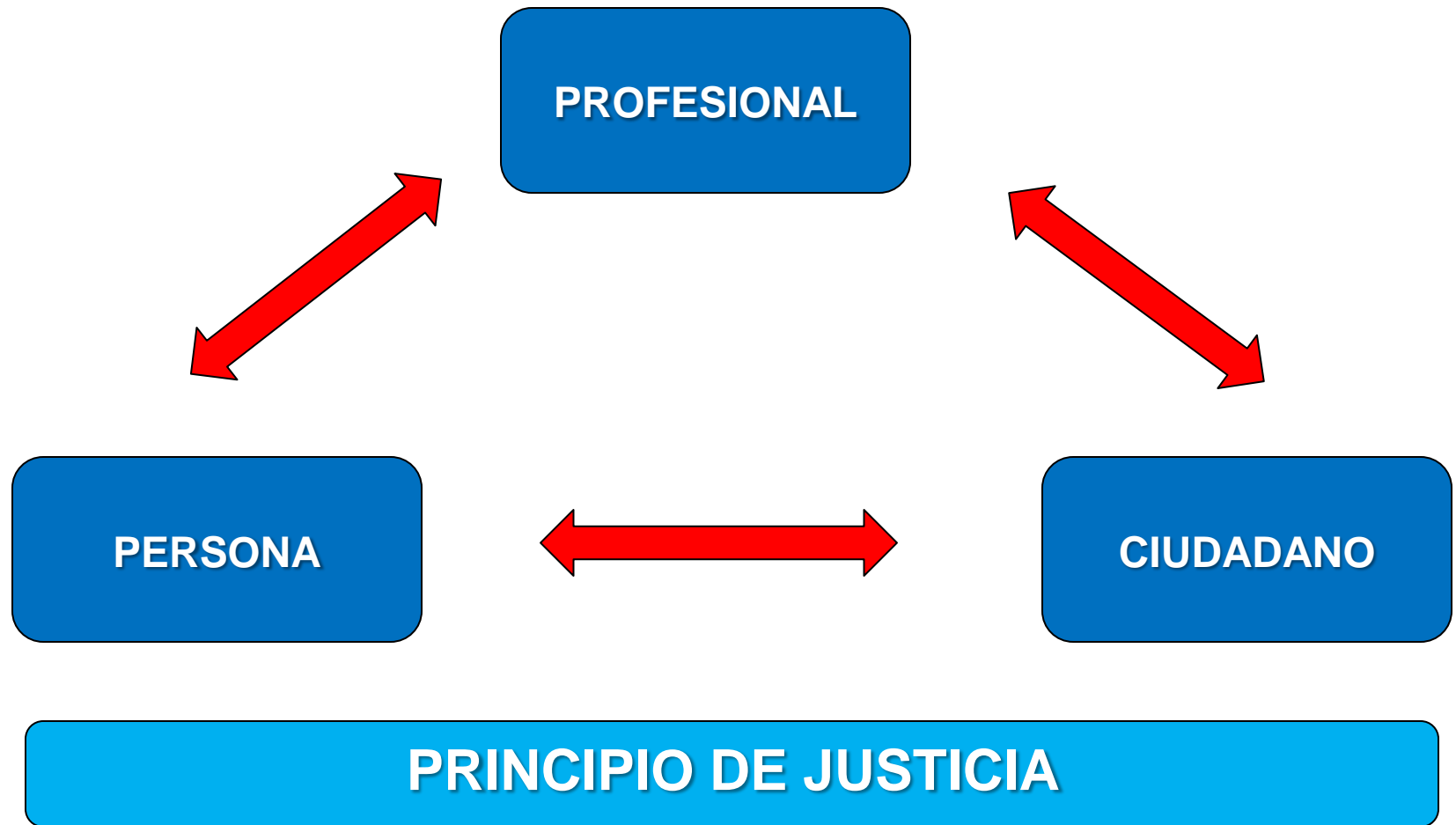
Tomado de: UNICEF (2011). *Estado de la niñez en el Perú*. Lima: autor.

**Personas afectadas por violencia familiar y sexual  
(atendidas en Centros de Emergencia Mujer en el 2011)  
de un total de 30,846 casos.**

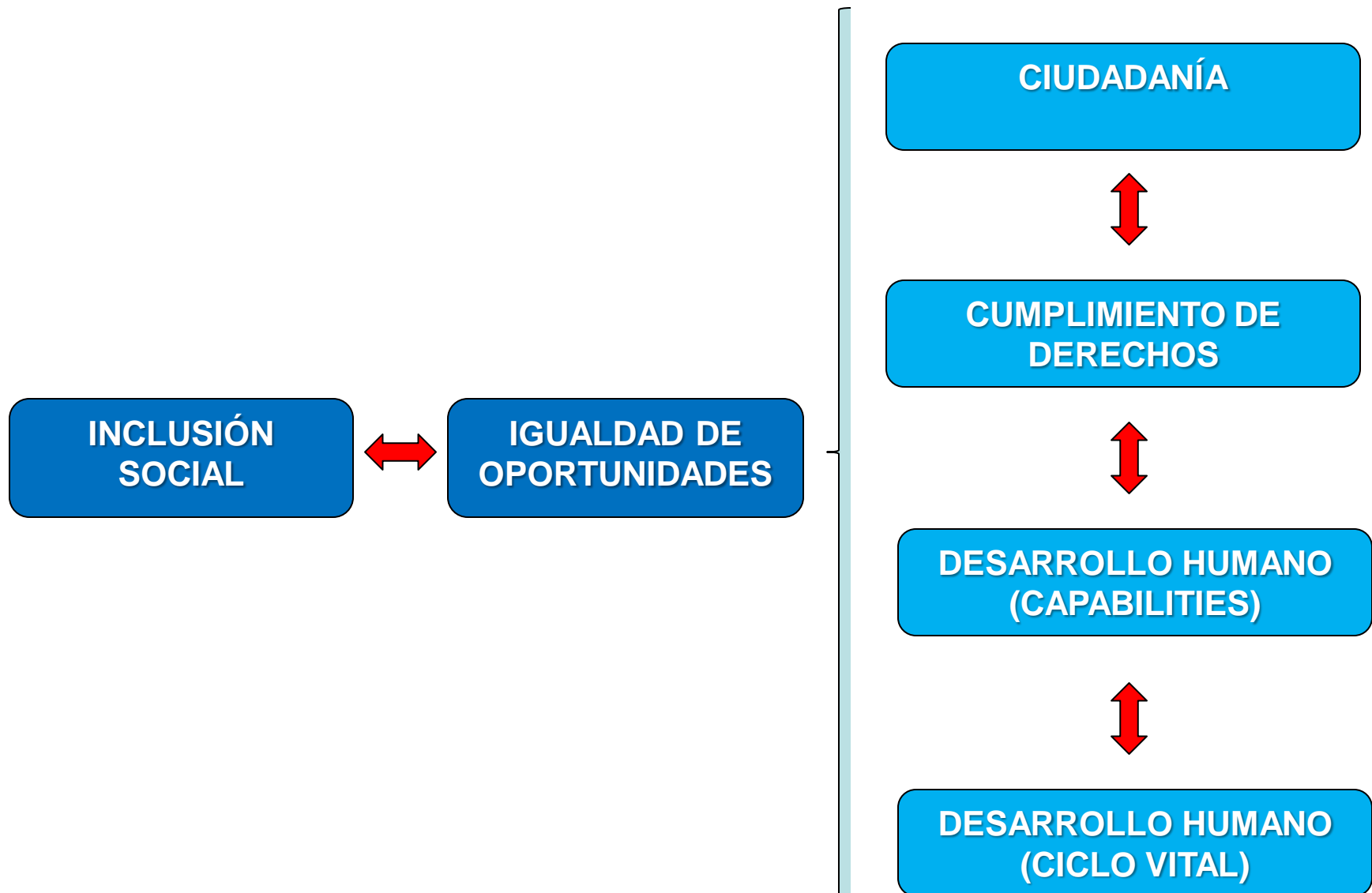


Tomado de: MIMDES (2011). *Estadísticas de personas afectadas por violencia familiar y sexual en el Perú*. Lima: Programa contra la violencia familiar y sexual.

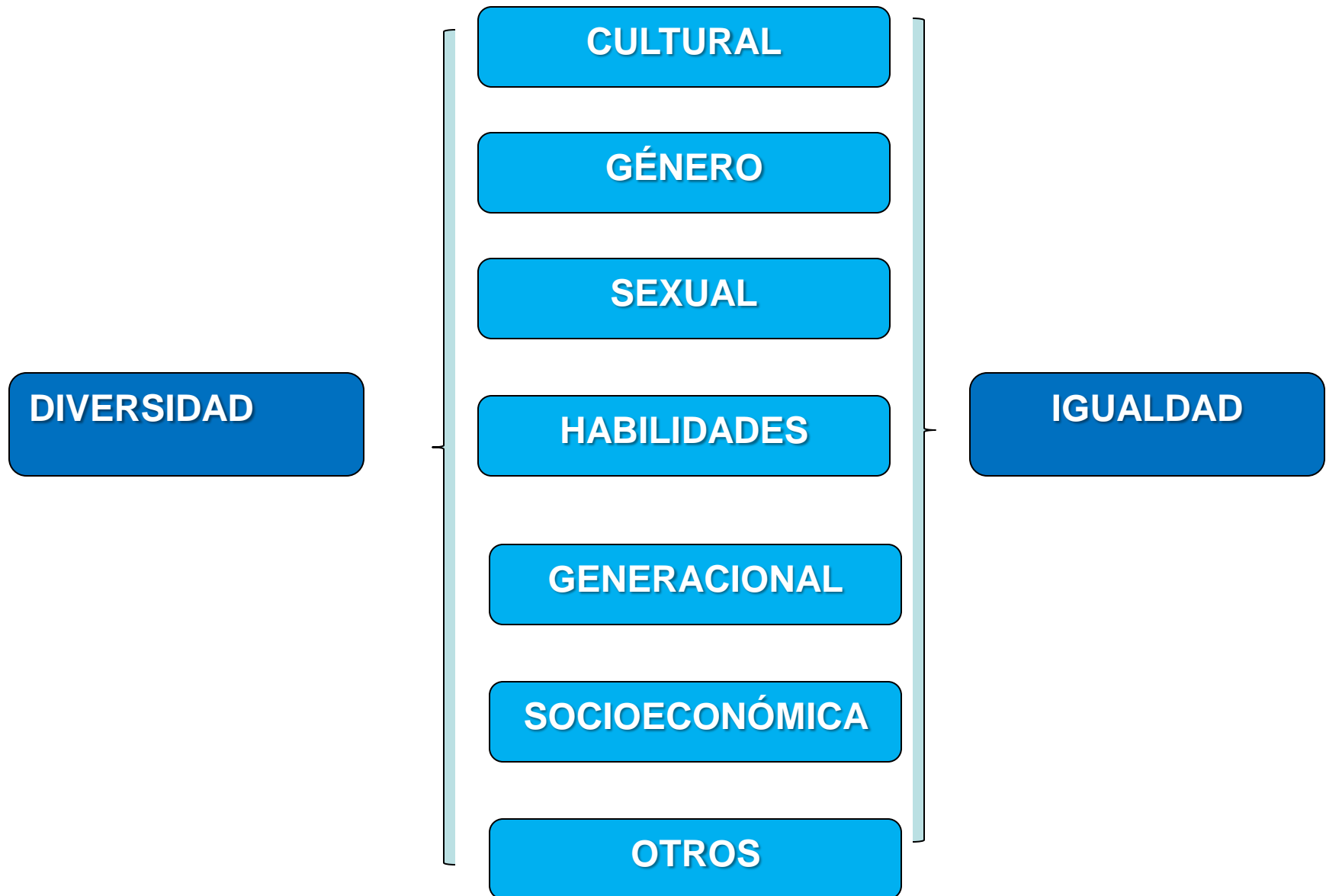
# COMPROMISO DE LAS Y LOS PSICÓLOGOS



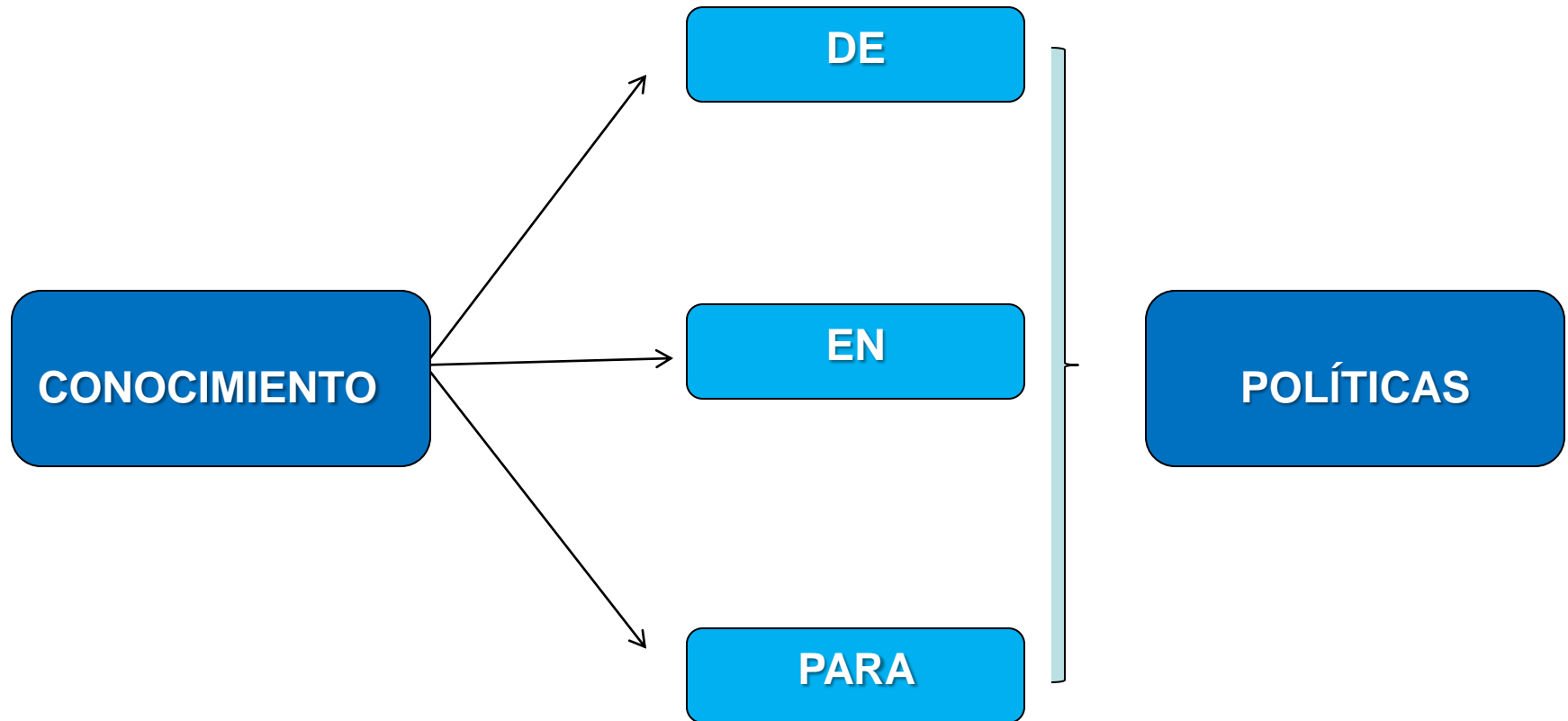
# DE LA EXCLUSIÓN A LA INCLUSIÓN



# DE LA EXCLUSIÓN A LA INCLUSIÓN



# COMPROMISO DE LAS Y LOS PSICÓLOGOS



**DESEMPEÑO PROFESIONAL DEL PSICÓLOGO**

# ¡GRACIAS!



Imagen tomada de: <http://www.generaccion.com/usuarios/36108/promueven-cooperativas-inclusion-social-discapacitados>