

Pasaje Santiago Acuña N° 106 Lima - Tel: 6193331 - 6193332 - 6193333 - 6193335 - 6193336

Lima, Lunes 04 de Agosto de 2008 - Año IX - N° 2389

INDICES DE COTIZACIONES

BOLSA	INDICE	Var.Día %	Var.Mes %	Var.Año %	Var.\$ % *	
Lima	IGBVL	13,482.62	-2.43	-2.05	-23.07	-18.31
	ISBVL	21,898.96	-2.93	-2.34	-24.58	-19.91
	ISP-15	25,813.92	-2.93	-2.34	-24.16	-19.47
	INCA	75.79	-3.48	-4.38	-20.30	-15.37
	IBGC	86.63	-1.91	-0.99	-13.37	-8.75
Sao Paulo	IBOVESPA	55,609.07	-3.51	-6.55	-12.96	-0.59
México	IPC	26,487.76	-1.75	-3.68	-10.32	-1.05
Buenos Aires	MERVAL	1,812.75	-3.78	-5.58	-15.75	-12.59
Santiago	IGPA	14,149.87	-0.82	-1.33	0.52	-2.09
Colombia	IBVC	8,948.10	-1.52	-1.25	-16.33	-4.63
Caracas	IBC	39,700.36	-0.13	-0.15	4.74	4.74
Londres	FTSE 100	5,320.22	-0.64	-1.69	-17.60	-16.16
Frankfurt	Dax Index	6,349.81	-0.73	-2.00	-21.29	-16.68
Paris	CAC 40 Index	4,280.63	-0.78	-2.54	-23.75	-19.29
Madrid	IBEX 35	11,447.60	-1.05	-3.65	-24.60	-20.18
Tokio	Nikkei 225	12,933.18	-1.23	-3.32	-15.51	-12.03
Hong Kong	Hang Seng	22,514.92	-1.52	-0.95	-19.05	-18.96
Shanghai	Shanghai Composite	2,741.74	-2.14	-1.22	-48.00	-44.57
New York	Dow Jones	11,284.15	-0.37	-0.83	-14.93	-14.93
	NYSE Composite	8,268.65	-1.32	-2.01	-15.11	-15.11
	NASDAQ Composite	2,285.56	-1.10	-1.72	-13.83	-13.83

* Variación Anual en Dólares

INDICES SECTORIALES BVL

SECTOR	INDICE	Var.Día %	Var.Mes %	Var.Año %	Var.\$ % *
Sector Agropecuario	481.98	-1.40	-1.78	-40.95	-37.30
Sector Bancos y Financieras	330.90	-0.78	-0.78	-5.80	0.03
Sector Diversas	657.43	-1.59	-1.82	-7.40	-1.67
Sector Industriales	907.35	-1.27	-0.75	-10.70	-5.18
Sector Mineras	2,523.12	-3.18	-2.50	-25.69	-21.10
Sector Servicios	314.74	-0.30	0.09	-16.27	-11.09

MONTOS NEGOCIADOS Y NUMERO DE OPERACIONES

Cifras en Nuevos Soles	DIA	N°Op.	MES	AÑO
TOTAL MERCADO	34,590,118.30	771	84,917,765.05	12,468,431,507.30
NUMERO DE SESIONES REALIZADAS EN EL AÑO				147

CAPITALIZACION BURSÁTIL BVL (Ver Notas)

Cifras en millones	Soles	Dólares
Total del Mercado	246,131.41	87,265.17
Cartera del Indice General(IGBVL)	156,923.04	55,636.60
Cartera del Indice Selectivo(ISBVL)	126,694.23	44,919.07

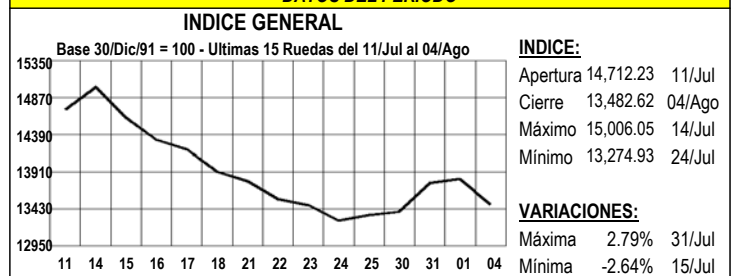
ACCIONES REPRESENTADAS POR ANOTACIONES EN CUENTA EN CAVALI

Millones de dólares	Indice*	Valor al	Var. %	
	31/12/2007	11/07/2008	11/07/2008	
Valorización de Tenencias * (Ver Notas)	993.78	973.14	42,552.41	-2.08%
% de Desmaterialización	40.20%	42.30%	42.30%	--
Tenencias de Inversionistas No Residentes:				
- Valor de Mercado *	854.72	937.27	23,881.61	9.66%
- Valor Nominal	311.35	452.56	4,741.43	45.35%
- Número de cuentas	125.38	135.05	5,402.00	7.72%

FUENTE: CAVALI ICLV S.A. * Base 31/Dic/1998=100.

* Sólo se consideran los valores inscritos en la BVL e incorporados en el cálculo de la Capitalización Bursátil

DATOS DEL PERIODO



TASAS EFECTIVAS ANUALES - OPERACIONES DE REPORTE

Cifras en Porcentaje	Oper. en moneda nacional				Oper. en moneda extranjera					
	30 días	60 días	90 días	180 días	360 días	30 días	60 días	90 días	180 días	360 días
O.R. Renta Variable	10.8842	11.7687	10.4155	--	--	9.5110	10.6945	9.7480	--	--
O.R. Instr. de Deuda	--	--	--	--	--	--	--	--	--	--

TASAS DE INTERES e INDICE DE REAJUSTE DIARIO

	Ayer	Hoy	Var.Día
Libor 3 meses	2.79438	2.79813	0.00375
Prime rate	5	5	s.v.
TAMEX	11.68	10.7	-0.98
TIPMEX	2.16	2.25	0.09
TAMN	23.82	23.85	0.03
TIPMN	3.48	3.57	0.09

COTIZACION DE METALES

Unidades	Ayer	Hoy	Var.Día %	Var.Mes %	Var.Año %
Oro XAU	US\$/Oz. 910.80	894.60	-1.78	-2.11	7.32
Oro (COMEX)	US\$/Oz. 910.30	895.10	-1.67	-2.00	7.21
Plata XAG	US\$/Oz. 17.48	16.94	-3.09	-4.56	14.50
Plata (COMEX)	US\$/Oz. 17.48	17.10	-2.17	-3.61	15.54
Cobre (COMEX)	US\$/Lb. 3.63	3.488	-3.93	-6.16	15.10
Cobre (LME)	US\$/Lb. 3.663	3.509	-4.20	-6.20	16.45
Zinc (LME)	US\$/TM 1,833.50	1,756.00	-4.23	-7.44	-25.39
Plomo (LME)	US\$/TM 2,137.50	2,001.00	-6.39	-10.43	-21.39
Estaño (LME)	US\$/TM 21,550.00	20,570.00	-4.55	-7.40	26.34

Precios Spot

TIPOS DE CAMBIO

	Compra	Venta	Promedio
Dólar Interbancario	Soles / Dólar 2.7700	2.7740	2.7720
Dólar Mercado Libre	Soles / Dólar 2.7930	2.8030	2.7980
Euro	Dólar / Euro 1.5575	1.5581	1.5578
Yen	Yen / Dólar 108.2500	108.2700	108.2600

CONTENIDO

Sección	Pág.	Sección	Pág.
1 Intermediarios Bursátiles	2	16 Procesos de Fusión / Escisión **	10
2 Hechos de Importancia	3	17 Inscripciones y Retiros	10
3 Resumen de Montos y Operaciones	3	18 Obliga. Pendientes de Vencimiento	11
4 Mercado de Renta Variable	3	19 Operaciones Extrabursátiles	12
5 Valores Representativos de Deuda	8	20 Comisiones y Contribuciones	12
6 Colocación Primaria	8	21 Notas al Boletín	14
7 Operaciones a Plazo con Prima	8	AVISOS:	
8 Operaciones de Reporte y Préstamo de Valores	8	- 2da. Convocatoria selección valorizadora	
9 MIENM	9	encargada de verificar ausencia de pago	
10 Entrega de derechos **	9	de una prima de control en la fusión	
11 Convocatorias a Juntas **	9	entre Gaz de France y Suez	
12 Cambios de Valor Nominal **	9	- OPA de Accs.Com. de Scotiabank Perú (Nuevo)	
13 Proceso de Suscripción **	10	- Orden de Compra de Acciones	
14 Reducción de Capital **	10	Clase B de Backus	
15 Cambios de Razón Social **	10		

** Ver Notas al Boletín

HORARIOS DE NEGOCIACION

De 09:00 a 09:30 Ingreso de Propuestas previas de valores con horario regular
 De 09:30 a 13:30 Negociación de valores con horario regular
 De 13:30 a 14:00 Operaciones al cierre de valores con horario regular
 De 08:20 a 08:30 Ingreso de Propuestas previas de valores con horario extendido

De 08:30 a 15:00 Negociación de valores con horario extendido
 De 15:00 a 15:10 Operaciones al cierre de valores con horario extendido
 De 09:00 a 14:00 Operaciones Mercado Continuo (ingreso propuestas, negociación y oper al cierre)
 De 09:00 a 14:00 Operaciones de Reporte, Plazo con Prima, Mercado de Dinero y MIENM

1. INTERMEDIARIOS BURSATILES

1.1 SOCIEDADES AGENTES DE BOLSA

SOCIEDAD AGENTE DE BOLSA	CODIGO ELEX	DIRECCION	TELEFONOS	FAX
ANDES SECURITIES Sociedad Agente de Bolsa S.A.C.	ANS	CALLE PAZ SOLDÁN N°170. OF. 204-SAN ISIDRO-LIMA	221-6213/422-7713/221-6460	222-3050
CENTURA Sociedad Agente de Bolsa S.A.	CEN	TORRE INTERBANK JR. CARLOS VILLARAN N° 140 PISO 5-LA VICTORIA-LIMA	619-2630	219-2311
CITICORP PERU Sociedad Agente de Bolsa S.A.	CIT	CANAVAL Y MOREYRA N°480 PISO 4 OF.401-SAN ISIDRO-LIMA	215-2000	421-0556
CONTINENTAL BOLSA S.A.B. S.A.	CON	REPUBLICA DE PANAMA N°3065, PISO 2 CENTRO COMERCIAL-SAN ISIDRO-LIMA	211-2380	211-2440
CREDIBOLSA Sociedad Agente de Bolsa S.A.	CRE	CALLE CENTENARIO N°156-LA MOLINA-LIMA	313-2918/313-2916	313-2915
GRUPO CORIL Sociedad Agente de Bolsa S.A.	GCO	REPUBLICA DE PANAMA N°3420-SAN ISIDRO-LIMA	611-8000	611-8050
INTERCAPITAL Sociedad Agente de Bolsa S.A.	CAP	CENTRO EMPRESARIAL JOSE PARDO TORRE A PISO 17. OF. 1702-1703. CALLE MARTIR OLAYA N°129-MIRAFLORES-LIMA	243-6088	243-6644
INVERSION Y DESARROLLO Sociedad Agente de Bolsa S.A.C.	IND	CALLE 7 N° 391 URB. CORPAC-SAN ISIDRO-LIMA	476-8736/476-8835	476-8835
JUAN MAGOT & ASOCIADOS Sociedad Agente de Bolsa S.A.	MAG	JR. MIRO QUESADA N°247 OF.303-CERCADO DE LIMA-LIMA	428-7026/427-1020/428-2948/427-4158	427-0890
LATINOAMERICANA Sociedad Agente de Bolsa S.A.	LAT	AV. JOSE PARDO N°223 PISO 13-MIRAFLORES-LIMA	241-2750 / 241-2751	2412753
MGS y ASOCIADOS Sociedad Agente de Bolsa S.A.	MGS	MANUEL BAÑON N°205-SAN ISIDRO-LIMA	422-3636/422-3646/422-3622/422-3630	422-4395
PROMOTORES E INVERSIONES INVESTA S.A. SAB	IVT	FRANCISCO MASIAS N°544 PISO 12-SAN ISIDRO-LIMA	614-8888	422-0360
PROVALOR Sociedad Agente de Bolsa S.A.	PRO	SANTA CRUZ N°480-SAN ISIDRO-LIMA	421-6209 / 421-6212 / 421-4187	441-4421
SCOTIA Sociedad Agente de Bolsa S.A.	SCO	MIGUEL SEMINARIO N°370-SAN ISIDRO-LIMA	211-6040	211-6039
SEMINARIO y Cia. Sociedad Agente de Bolsa S.A.	S&S	AV. REPÚBLICA DE COLOMBIA (EX AV. CENTRAL) N°717 OF. 601 B-SAN ISIDRO-LIMA	621-0000	621-0010
SOLFIN Sociedad Agente de Bolsa S.A.C	SOL	JR. ANTONIO MIROQUESADA N°191 OF. 205 - 206-CERCADO DE LIMA-LIMA	428-2277	428-2277
STANFORD GROUP PERÚ S.A. Sociedad Agente de Bolsa	STF	AV. VICTOR ANDRES BELAUNDE N°147, VIA PRINCIPAL 123, EDIFICIO REAL UNO , OF. 201-SAN ISIDRO-LIMA	611-4600	611-4660
Sociedad Agente de Bolsa CARTISA PERU S.A.	CAR	JR. MIRO QUESADA N°247 PISO 8 OF.803-804-CERCADO DE LIMA-LIMA	619-3200	427-3814

1.2 OTRAS OFICINAS

SOCIEDAD AGENTE DE BOLSA REPRESENTANTE	DIRECCION	TELEFONOS	FAX
Sociedad Agente de Bolsa CARTISA PERU S.A. LUIS ALBERTO ARCE FURUYA WALTER MARTIN LEON ALEMAN	AV. CANAVAL Y MOREYRA N°756 OF. 204 B-SAN ISIDRO-LIMA AV. ALCANFORES 457 OFICINA C-MIRAFLORES-LIMA	7922709-2243834	
CREDIBOLSA Sociedad Agente de Bolsa S.A. HUGO LLUMPO BELLO	ESQUINA LAMPA Y UCAYALI-CERCADO DE LIMA-LIMA	4275600 ANX 4311 - 4282773	4275600 ANX 4269
INVERSION Y DESARROLLO Sociedad Agente de Bolsa S.A.C. JUAN CARLOS TORRES ALVA	SAN MARTIN 535 OF 203-TACNA BALTA 424 - 302-CHICLAYO	(054) 742242 (074) 238681	(054) 742242
JUAN LUIS NAVARRO GREGORINI / JUAN FRANCISCO NAVARRO CRESPO NORMA CECILIA ZAPATA SARMIENTO / CLARA GENOVEVA LUYO VELIT GLENN ROBERTO ARCE LARREA	CALLE MONTEROSA N°171-OFICINA 2B5-CHACARILLA DEL ESTANQUE-SANTIAGO DE SURCO-LIMA JR. FRANCISCO PIZARRO N°478 OF 202 (EDIFICIO POPULAR Y PORVENIR)-LA LIBERTAD CALLE SAN PEDRO N° 131-AREQUIPA	(044)241363	
CENTURA Sociedad Agente de Bolsa S.A. CLAUDIA BACIGALUPO CASTILLO / ZAIDA DEL PILAR WEYDERT MENDOZA MARITE LERZUNDI ESCUDERO	CALLE LOS LIBERTADORES 782-SAN ISIDRO-LIMA	222-1158	421-3423
JUAN MAGOT & ASOCIADOS Sociedad Agente de Bolsa S.A. ALBERTO FLAVIO CAMPOS PINEDA	PASAJE ACUÑA N° 127 - OFICINA 710-CERCADO DE LIMA-LIMA	426-4485	426-4485
SEMINARIO y Cia. Sociedad Agente de Bolsa S.A. ERICK RENATO KOMETTER BARRIOS / HECTOR GREGORIO HEREDIA ROSALES LILIANA ISABEL HEREDIA CARRANZA / CARMEN SUSANA HEREDIA CARRANZA SERGIO DE ALBERTIS REVILLA CARLOS CASTILLO DURAN	JR. MIRO QUESADA N°247 OF. 402-CERCADO DE LIMA-LIMA CALLE RAMON RIBEYRO 286 SAN ANTONIO-MIRAFLORES-LIMA CALLE MORAL 109 OFICINA 2 ALTOS-AREQUIPA	428-2339 242-3650/242-4669 (054)221320	427-2975
CESAR AUGUSTO HELFER REYNARFARJE / LUIS BRUNO CUEVA BALDOVINO LUIS ENRIQUE MOROTE CARREÑO / VICTOR AUGUSTO ALCAZAR ESPINOZA MANUEL AUGUSTO DEL SOLAR BOTTO LERCARI / LUIS ROMULO CALDERON MORALES	AV. CAMINOS DEL INCA 257 OF. 209-SANTIAGO DE SURCO-LIMA CALLE EMILIO CAVENECIA N°175 PISO 2 OF 4-MIRAFLORES-LIMA	3728471-3726752	
SCOTIA Sociedad Agente de Bolsa S.A. FERNANDO GERMAN BRICEÑO GALDOS	BUENOS AIRES 122 PISO 8 "A"-MIRAFLORES-LIMA PASAJE ACUÑA 127 OF. 301-CERCADO DE LIMA-LIMA CALLE MERCADERES 410-AREQUIPA	242-6850 / 242-6915 426-6418 (054) 223705	242-6915 427-6199 (054) 215438
JARRY ANTONIO BEDOYA SALAS / MARIO ROBERTO BENAVIDES GUZMAN PEDRO MANUEL DELGADO ZARATE ALDO MARTIN ESQUIVEL QUIÑE / FERNANDO JAVIER MANKAY SASAKI CLAUDIA GABRIELA GUERRERO MEÑO	FCO. PIZARRO 314-TRUJILLO BOLOGNESI 380-CHICLAYO DIONISIO DERTEANO Y REPUBLICA DE PANAMA 102, 1ER. PISO-SAN ISIDRO-LIMA	(044) 246709 (074) 273852	(044) 256684 (074) 240560
EDUARDO ENRIQUE JOSE FELIX ESTREMADOYRO DE LA PUENTE	AV. CONQUISTADORES 1080-SAN ISIDRO-LIMA AV. CONQUISTADORES 1080-SAN ISIDRO-LIMA AV. CONQUISTADORES 1080-SAN ISIDRO-LIMA AVENIDA DIAGONAL N°176-MIRAFLORES-LIMA	211- 6069 / 211-6000 / 211-6120 422-6040 / 422-5997 441-3058 441-5565	
		2116000/2116040 ANEXOS 2054,5055 Y 5056	

La información contenida en este documento es de carácter referencial, y es susceptible de ser revisada con posterioridad a su difusión. La Bolsa de Valores de Lima no asume responsabilidad alguna por los errores u omisiones contenidos en este material. Como consecuencia, la Bolsa de Valores de Lima no responde por los daños sean especiales, indirectos, incidentales, ulteriores o de cualquier naturaleza incluyendo -sin limitación- pérdidas en ingresos o utilidades, que pueden resultar del uso de este material. Se encuentra prohibida la reproducción de parte o la totalidad de la información contenida, con fines de comercialización, sin autorización expresa de la Bolsa de Valores de Lima.

2. HECHOS DE IMPORTANCIA Y OTRAS COMUNICACIONES

04/08/2008

Las comunicaciones remitidas por las empresas emisoras se encuentran disponibles para su consulta a través de Bolsa News (http://www.bvl.com.pe/info_emp.jsp)

3. RESUMEN DE MONTOS Y OPERACIONES

Rueda del día 04/08/2008

	MONTOS NEGOCIADOS Y NUMERO DE OPERACIONES								
	DIA			MES			AÑO		
	S/.	US \$	NºOp.	S/.	US \$	NºOp.	S/.	US \$	NºOp.
RENTA VARIABLE	15,920,184.30	5,644,454.64	720	41,501,352.02	14,694,929.68	1,904	8,162,572,315.06	2,874,512,209.90	222,955
Acciones	15,377,351.63	5,451,994.91	694	38,763,959.81	13,726,046.98	1,829	7,697,547,534.52	2,710,635,658.29	214,106
ADRs	537,673.12	190,630.43	25	1,825,222.73	646,158.33	70	339,319,364.47	119,004,869.40	5,422
Cert. Patrim. Fideicomiso	5,159.55	1,829.30	1	50,174.60	17,755.37	4	31,137,778.40	10,856,654.67	1,070
Cert. Fondos de Inversion	0.00	0.00	0	861,994.88	304,969.00	1	68,417,618.98	24,634,820.81	164
Cert. Suscripc. Preferente	0.00	0.00	0	0.00	0.00	0	26,150,018.69	9,380,206.68	2,193
INSTRUMENTOS DE DEUDA	1,348,463.37	478,093.73	2	1,925,516.61	682,251.96	5	1,480,593,543.91	521,051,413.02	848
Mercado Continuo	0.00	0.00	0	0.00	0.00	0	25,854,021.32	9,276,699.64	33
Mercado de Dinero	1,348,463.37	478,093.73	2	1,925,516.61	682,251.96	5	1,454,739,522.59	511,774,713.38	815
COLOCACION PRIMARIA	0.00	0.00	0	0.00	0.00	0	20,773,194.39	7,435,091.13	66
OPERACIONES PLAZO CON PRIMA	0.00	0.00	0	0.00	0.00	0	0.00	0.00	0
OPERACIONES DE REPORTE	17,321,470.63	6,141,276.59	49	41,490,896.42	14,692,285.18	136	2,804,492,453.94	982,012,030.75	8,883
REP Renta Variable	17,321,470.63	6,141,276.59	49	41,490,896.42	14,692,285.18	136	2,769,769,925.00	969,745,994.77	8,758
REP Instrumentos de Deuda	0.00	0.00	0	0.00	0.00	0	34,722,528.97	12,266,035.98	125
Prestamo de Valores	0.00	0.00	0	0.00	0.00	0	0.00	0.00	0
MIENM	0.00	0.00	0	0.00	0.00	0	0.00	0.00	0
TOTAL MERCADO	34,590,118.30	12,263,824.96	771	84,917,765.05	30,069,466.82	2,045	12,468,431,507.30	4,385,010,744.80	232,752
NUMERO DE SESIONES REALIZADAS				2			147		
TIPO DE CAMBIO ELEX	2.8205								

4. MERCADO DE RENTA VARIABLE - OPERACIONES AL CONTADO

4.1 ACCIONES DE CAPITAL - MONEDA NACIONAL

Ultimos Benef. entregados		Acuerdos Pendientes				V.N. S/.	Clas SBS	CODIGO ISIN	VALORES	Cotizaciones			Propuestas		Nº de Acciones o Lotes Negociados	Monto Efectivo Negociado S/.	Nº de Op.	Frec. de Cot. %	Indice Lucrat. Base 28/12/07	Var. Dia %
Div. Efectivo Ult dia con der	Acc. Liberadas Ult dia con der	Div. Efectivo Ult dia con der	Acc. Liberadas Ult dia con der	S/.	Anterior S/.					Apert S/.	Cierre S/.	Comp S/.	Vent S/.							
A.F.P.																				
0.200777 11/04/08	9.68 29/09/95			0.35			PEP103001009	HORIZC1											100.0	
51.67958656 08/02/08	6.318681318 13/04/05			100.00			PEP104001107	INTEGAC1				3,043.33	3,043.33						100.0	
51.67958656 08/02/08	6.318681318 13/04/05			100.00			PEP104001206	INTEGBC1											100.0	
51.67958656 08/02/08	6.318681318 13/04/05			100.00			PEP104001305	INTEGCC1				1,711.63	1,711.63						100.0	
1.014344877671 12/04/05	8.559 03/04/96			1,000.00			PEP106501005	PRIMAC1											100.0	
				1.00			PEP107001005	PROFUTC1				1.00							79.7	
BANCOS Y FINANCIERAS																				
	3.9005 11/06/08			1.00			PEP119001001	BANCOMC1											100.0	
0.18686599 30/05/08	11.44 28/04/08			1.00			PEP141501002	BANFALC1											100.0	
1.61807305 10/04/06				9.05			PEP128501009	BANTRAC1	32.66	15/07								5.0	100.0	
				1.00			PEP115001005	BAZC1											100.0	
				16.90			PEP121001007	BIFC1 (VER 12)											100.0	
0.05435667 09/04/08	3.9005 11/06/08			1.00			PEP119002009	BNCOMP1											100.0	
0.495408 09/04/08	11.426791 03/10/07		17.45 08/08	1.00			PEP143001001	BRIPLEC1											100.0	
7.792 13/04/07	66.41 04/06/08			40.00			PEP169501009	CAJSURC1											100.0	
0.091015 14/05/08	6.997981 28/02/06			1.00			PEP141001003	CITIBKC1											100.0	
				10.00			PEP169401002	CNORPEC1											100.0	
0.556452 11/04/08	4.8869 17/06/05		30.062864 19/08	1.00	1a		PEP116001004	CONTINC1	9.00	01/08	8.80	8.80	8.80	8.98	4,390	38,632.00	3	95.0	98.7	
0.2885 11/04/08	4.90 20/06/05		17.2370909975	1.00	1a		PEP120001008	CREDITC1	9.50	01/08	9.51	9.50	9.50	9.80	19,229	182,832.79	6	70.0	93.0	
				1.00			PEP132501003	DBKPEC1											100.0	
				100.00			PEP169801102	EDYFIAC1											100.0	
				100.00			PEP169804205	EDYFIBC1											100.0	
				100.00			PEP169804304	EDYFICC1											100.0	
0.1462 27/03/06	25.3297 17/07/08			1.00			PEP130001006	FINANCC1											101.5	
0.05 08/04/08	8.294 17/07/08			1.00			PEP130004000	FINANPC1	0.38	01/08	0.38	0.38	0.38	0.40	79,015	30,029.36	12	60.0	103.7	
0.022465 14/05/07	28.2376 20/06/07		25.00	1.00			PEP168501000	FINTECC1											100.0	
				1.00			PEP169001000	HSBCC1											100.0	
0.22272319 15/04/08	22.272319 04/06/08			1.00			PEP148001006	INTERBC1	6.00	24/07			5.50	6.00				15.0	94.4	
0.241916 11/04/08	23.73337 23/06/08			1.00			PEP133001003	MIBANC1	3.05	21/07								5.0	108.9	
				1.00			PEP131001005	SANC1											100.0	
2.9760129876 05/05/08	1.89814961 07/06/01			10.00	2da		PEP140001004	SCOTIAC1	105.00	01/08	105.00	105.00	103.00	105.00	291	30,537.00	8	95.0	81.3	
US\$ 56.0980639791 05/05/08	0.27083969 07/06/01			10.00	AA		PEP140002002	SCOTIPC1	1,708.00	17/07								5.0	97.9	
628.43 23/04/07	3.00 16/06/05		12.4773689320388	10,000.00			PEP142001002	SOLUCIC1											100.0	
DIVERSAS																				
	1.99999929 26/08/04			0.42			PEP713001001	ADCOMEC1											100.0	
0.0977 11/05/06	27.52 23/06/08			1.00			PEP725001007	AMERLEC1											100.0	
0.076121 31/07/08				1.25			PEP900001103	BVLAC1	12.00	31/07			10.50	11.95				30.0	91.2	
0.079927 31/07/08				1.25			PEP900004206	BVLBC1	8.62	01/08			8.07					40.0	67.1	
0.06 19/05/08	45.94447811 01/07/08		0.067 04/08	1.00			PEP727201001	CAVALIC1	10.00	15/07				9.99				20.0	89.3	
US\$ 0.03 01/04/97				2.32			PEP727504107	CEMAAC1											100.0	
				1.00			PEP731201005	CFUNERC1											100.0	
1.00 17/03/08	4.90 30/06/05			10.00			PEP730601007	COCESUC1	13.10	25/07								10.0	90.6	
0.10761866 28/04/08	19.054456574 15/03/07			1.00			PEP730801003	COFINC1					1.20	1.20					100.0	
7.315.069755 25/04/07	4.9219 15/06/05		47.1246006389776	20,000.00			PEP733001007	CRELEAC1											100.0	
	7.874949 08/02/01			1.00			PEP734601003	DESXXIC1											100.0	
	4.277 03/07/06			1.00			PEP741001007	FALABEC1	22.99	31/07	22.99	22.99	22.99	26.33	450	10,345.50	4	45.0	203.1	
0.13204256 10/04/08	23.776647 16/06/08			1.10	2da		PEP736001004	FERREYC1	3.85	01/08	3.80	3.79	3.70	3.79	670,101	2,540,765.92	8	95.0	75.0	
12.01 15/11/06	12.1375703713 03/10/01			19.92			PEP758001007	GEREACC1 (D)											100.0	
0.060669 14/04/08	30.37205 02/06/08			0.70	2da		PEP736581005	GRAMONC1	4.64	01/08	4.55	4.55	4.55	4.60	151,156	687,779.79	38	80.0	99.9	
0.62119418 22/04/08	119.6233554 21/06/99		16.542755	10.00			PEP744001202	INPACBC1					0.88						91.9	
0.06691 15/04/08	13.5135 06/06/07			1.00			PEP742001006	INTURSC1						9.00					100.0	
0.07586207 18/04/08	11.66 02/07/08			1.00			PEP728001004	INVENC1	5.33	24/07			5.33	6.00				25.0	202.3	
US\$ 0.00591878 22/05/08	42.9702557 20/09/96																			

4.1 ACCIONES DE CAPITAL - MONEDA NACIONAL

Últimos Benef. entregados				Acuerdos Pendientes				V.N. S/.	Clas SBS	CODIGO ISIN	VALORES	Cotizaciones			Propuestas		Nº de Acciones o Lotes Negociados	Monto Efectivo Negociado S/.	Nº de Op.	Frec. de Cot. %	Indice Lucrat. Base 28/12/07	Var. Día %	
Div. Efectivo	Ult día con der	Acc. Liberadas	Ult día con der	Div. Efectivo	Ult día con der	Acc. Liberadas	Ult día con der					Anterior S/.	Apert. Fecha	Cierre S/.	Comp S/.	Vent S/.							
S/.		%		S/.		%																	
0.09	18/06/08							0.68	1	PEP702521001	LUSURC1	4.25	30/07			4.24	500	2,118.05	2	75.0	86.7		
0.12	03/08/01	16.1877	17/06/05					1.00		PEP702901104	PERENAC1										100.0		
0.12	03/08/01	16.1877	17/06/05					1.00		PEP702904207	PERENBC1										76.0		
0.03381133	18/09/07	4.90	27/10/05					1.00		PEP701541208	SANGABC1										100.0		
0.04961447	07/04/08	4.899999	25/04/05					1.00		PEP703551403	SEALDC1										100.0		
38.37029687	18/04/08	4.8845	20/07/05					1,000.00		PEP703401203	SEDAPBC1										100.0		
0.0388306	25/06/03	0.80484	03/07/02					1.00		PEP703501002	SHOUGEC1										100.0		
								1.00		PEP704501100	TELC AAC1 (ver 15)										100.0		
								1.00		PEP704501209	TELC ABC1 (ver 15)										100.0		
0.348851891104593	20/07/06	303.92011	15/09/94					1.52		PEP705001209	TELEFBC1 (F. ver 16)	3.30	01/08	3.30	3.30	3.02	3.29	1,500	4,947.78	4	100.0	75.9	
0.348851891104593	20/07/06	303.92011	15/09/94					1.52		PEP705001308	TELEFCC1 (F. ver 16)	3.88	07/07								5.0	128.5	
		13.69	06/04/95					0.21		PEP704001002	TELMOV1 (F. ver 16)					0.30	0.59					97.0	
											SEGUROS												
								3.04		PEP661001003	ACESEGC1 (Ver 15)											100.0	
								1.00		PEP664501009	INTSEGC1 (Ver 15)											100.0	
0.04594369	10/03/08	19.485136235	05/06/08					1.00		PEP673501008	INVITAC1											100.0	
		22.070978	15/01/08					1.00		PEP664001000	MAPFREC1											100.0	
0.1890012845	07/03/08	15.2146034	04/06/08					1.00		PEP668501005	MAPVIDC1											100.0	
6.6129032	18/03/08	19.2307692	29/05/06					10.00		PEP669501004	PAVIDAC1											100.0	
0.00	29/03/06	5.152665	03/06/08					1.00		PEP666501007	POSITIC1	0.74	01/08	0.72	0.72	0.67	0.78	3,000	2,160.00	1	65.0	52.9	-2.70
0.0383131	26/03/08	106.81313195	13/06/08					1.00		PEP666601005	POSITVC1											100.0	
								1.00		PEP669901006	PROTECC1											100.0	
0.36954	14/03/08	6.66638	13/07/07					10.00		PEP669001005	PSUIZAC1						40.00					100.0	
0.04	11/04/08	13.559	11/09/07					1.00		PEP672001000	RIMINTC1	2.20	01/08	2.10	2.10	2.00	2.10	13,000	27,300.00	2	40.0	56.8	-4.55
0.5956989	11/03/08	4.90000625	06/05/05					1.00		PEP672501009	SECREXC1											100.0	
MONTO NEGOCIADO DIA S/ 11,014,499.08 N° de Oper.: 456																							

4.2 ACCIONES DE INVERSION - MONEDA NACIONAL

Últimos Benef. entregados				Acuerdos Pendientes				V.N. S/.	Clas SBS	CODIGO ISIN	VALORES	Cotizaciones			Propuestas		Nº de Acciones o Lotes Negociados	Monto Efectivo Negociado S/.	Nº de Op.	Frec. de Cot. %	Indice Lucrat. Base 28/12/07	Var. Día %		
Div. Efectivo	Ult día con der	Acc. Liberadas	Ult día con der	Div. Efectivo	Ult día con der	Acc. Liberadas	Ult día con der					Anterior S/.	Apert. Fecha	Cierre S/.	Comp S/.	Vent S/.								
S/.		%		S/.		%																		
											DIVERSAS DE INVERSION													
0.00002	03/06/87							1.00		PEP726005007	BAYERI1 (D)											150.0		
0.10	17/03/08	4.90	30/06/05					1.00		PEP730605008	COCESU11	1.30	25/07			1.15	1.30				20.0	93.3		
											INDUSTRIALES DE INVERSION													
0.00005	24/04/91	16.50	11/03/08					1.00		PEP224005004	ABB11 (Ver 13)	0.95	23/07				0.98				20.0	85.1		
0.049147	30/04/08	8.7156	12/06/06					1.00	2da	PEP214005006	ALICORI1	2.10	30/07				2.10				20.0	80.8		
0.22985747	15/04/08	6.529359	20/06/05					1.00	*	PEP218025000	BACKUSH1 (D)	2.81	01/08				3.00				20.0	83.6		
0.00000061	19/04/90	12.36	06/06/00					1.00		PEP431005003	CAUCHO11 (Ver 14)	0.80	31/07				0.90				10.0	72.1		
0.06	08/05/08	105.00	05/06/08	0.026	08/08			1.00	1a	PEP239005007	CEMLIMI1	3.45	01/08	3.45	3.45	3.31	3.45	50,025	172,586.25	3	100.0	101.0		
		6.421853183	02/10/07					1.00		PEP242505001	CERAMIH1											100.0		
0.10	28/03/08	3.11026	14/06/02					1.00		PEP259005002	CIAREQH1 (D)					1.90						100.0		
0.02756	17/04/08	11.062	31/07/08					1.00		PEP206015005	CORARE11	4.64	01/08	4.64	4.60	4.41	4.60	34,940	160,980.52	15	100.0	119.7	-0.86	
		7.235295	17/04/01					1.00		PEP434015009	CORJRLI1	1.06	01/08	1.06	1.06	1.01	1.06	17,271	18,307.26	4	75.0	81.5		
0.40014028	10/04/08	16.5428	21/06/06					1.00	1a	PEP239505006	CPACASI1	3.62	18/07									20.0	94.4	
0.00253011	08/06/99	13.74154	28/06/05					1.00		PEP266015002	CRETEXI1	0.90	17/07				0.80				10.0	78.3		
		467.03	22/07/94					1.59		PEP284005001	DELFCROI1							0.70				98.5		
0.06345812	29/04/08	18.56	26/06/06					0.61		PEP287005008	DERIVA11 (D)						1.10					100.0		
0.08797422	14/05/08	6.42288	04/07/05	0.05805004	04/08			1.00	2da	PEP294015008	ELCOMEI1	10.10	01/08				10.20				75.0	160.9		
0.612418	06/09/04	33.486	19/05/05					1.00		PEP387005007	ENVAESI1	0.55	01/08				0.47	0.60			20.0	96.5		
0.20873725338	22/04/08	81.581557	25/04/05					1.00		PEP311005008	ETERNII1	3.00	21/07				2.85				5.0	94.0		
0.05583804	18/07/08	7.8049028	20/08/02					1.00		PEP314005005	ETNAI1						5.00	7.00				131.4		
0.03	30/04/07	11.67	13/06/06			43.267		1.00		PEP317005002	EXSAI1	1.99	21/07				1.95				5.0	92.6		
0.27779673	23/04/08	6.423	07/06/05					1.00		PEP338005007	FILAMEI1						1.00	3.00				100.0		
US\$ 0.04497378	05/05/08	6.4229901	05/07/05					1.00		PEP344005009	FIMAI1						0.550					130.0		
0.233182	10/04/08	4.805239	14/06/05					1.00		PEP361005007	GLORIA11 (Ver 16)						3.41	3.40				80.7		
0.123604	19/06/08	62.059	22/11/02					1.00		PEP362005006	GOODYEI1	1.58	22/07				1.60	1.70			5.0	94.1		
0.017560255	30/09/98	56.43661	10/06/08					1.00		PEP365005003	HIDROSI1	0.65	10/07				0.64					5.0	122.5	
		497.016978072	31/05/96					1.00		PEP374005002	IEQSAI1						0.80	0.79				81.6		
0.10561276	16/01/07	23.7783	18/09/07					1.00		PEP383005001	INCATOI1											100.0		
US\$ 0.0849398	04/04/08	1.5738	03/05/04					1.00		PEP395105005	INDECOI1											105.3		
		11.04078	31/07/07			7.44381		1.00		PEP404505005	INTINDI1 (Ver HI)											100.0		
		2.58	29/01/03					1.00		PEP429005007	LAYCONI1											100.0		
		6.9288925	21/06/99					1.00		PEP449005003	MEPSAI1							0.90				101.2		
		195.671	23/06/03					1.00		PEP452055002	MICHEI1	1.40	03/07									71.4		
0.0833	29/04/08	4.83935	16/06/05					1.00		PEP461015005	MODIANI1	3.06	01/08				2.95	3.10			50.0	92.5		
0.054645	27/05/08	14.1164	24/07/08	0.113492	07/08			1.00		PEP473035009	NUEMUNI1											100.0		
		21.8332	06/07/99					1.00		PEP572005002	OWENSH1	14.80	25/07				15.50				5.0	259.2		
0.00000025	11/04/90	4.90	21/06/05					1.00		PEP554005004	PIJRAI1	1.36	14/07								10.0	54.4		
		96.9447462	08/06/01					1.00		PEP509015009	QUIMPAI1	2.30	31/07									25.0	141.5	
0.01	03/06/08	3.80	09/07/01					1.07		PEP515005002	RAYONI1 (D.Ver HI)													

4.2 ACCIONES DE INVERSION - MONEDA NACIONAL

Últimos Benef. entregados				Acuerdos Pendientes				V.N.	Clas SBS	CODIGO ISIN	VALORES	Cotizaciones			Propuestas		Nº de Acciones o Lotes Negociados	Monto Efectivo Negociado S/.	Nº de Op.	Frec. de Cot. %	Indice Lucrat. Base 28/12/07	Var. Día %	
Div. Efectivo	Ult día con der	Acc. Liberadas	Ult día con der	Div. Efectivo	Ult día con der	Acc. Liberadas	Ult día con der					Anterior S/.	Fecha	Apert S/.	Cierre S/.	Comp S/.							Vent S/.
S/.		%		S/.		%						S/.		S/.	S/.	S/.							S/.
US\$ 0.25896731	25/04/08	4.90	17/06/05					1.00	PEP636005006	PERUBA11	7.00	16/07			6.00								
0.9677214	14/04/08	24.11899758	15/06/07					1.00	PEP638005004	RAURA11	2.37	01/08	2.30	2.30	2.30		1,000	2,300.00	1	95.0	54.7	-2.95	
US\$ 1.55522844	09/05/08	10.5065	28/03/95	US\$ 1.01329221	15/08			1.00	PEP642005008	SPCCP11	72.50	30/07			70.00	76.00							
US\$ 1.55522844	09/05/08			US\$ 1.01329221	15/08			1.00	PEP642005024	SPCCP12													
0.10	24/04/08	16.5247	30/06/08					1.00	PEP648015001	VOLCAN11 (ver 16)	4.23	16/07	4.23	4.23			500	2,115.00	1	10.0	64.9		
MONTO NEGOCIADO DIA S/ 965,563.69 Nº de Oper.: 72																							

4.3 ACCIONES - MONEDA EXTRANJERA

Últimos Benef. entregados				Acuerdos Pendientes				V.N.	Clas SBS	CODIGO ISIN	VALORES	Cotizaciones			Propuestas		Nº de Acciones o Lotes Negociados	Monto Efectivo Negociado US\$	Nº de Op.	Frec. de Cot. %	Indice Lucrat. Base 28/12/07	Var. Día %	
Div. Efectivo	Ult día con der	Acc. Liberadas	Ult día con der	Div. Efectivo	Ult día con der	Acc. Liberadas	Ult día con der					Anterior US\$	Fecha	Apert US\$	Cierre US\$	Comp US\$							Vent US\$
US\$		%		US\$		%						US\$		US\$	US\$	US\$							US\$
US\$ 1.50	11/04/08	10.00	31/03/98					5.00	* BMG2519Y1084	BAP	72.95	01/08	72.00	71.50	71.00	72.28		164	11,799.00	5	100.0	97.2	-1.99
US\$ 0.03356278	11/06/08	12.68	21/12/05					1.00	BSP526322081	IFH													
US\$ 1.70	09/05/08			US\$ 0.57	15/08			0.01	* US84265V1052	PCU (ver HI)	26.10	01/08	25.45	23.90	23.51	24.40		23,881	583,924.38	65	100.0	69.6	-8.78
US\$ 1.08554056	11/06/08							0.54	PEP646501002	CVERDEC1	23.85	01/08	23.60	22.99	22.52	22.99		9,538	220,203.54	34	100.0	90.0	-3.61
								1.00	PEP702151007	CALIDDC1													
									NO0010352412	COP													
US\$ 0.4339359	25/04/08								PAP5626F1020	IFS	20.49	01/08				20.49							
									JE00B1HNYF12	MIRL	1.20	01/08	1.16	1.14	1.12	1.14		51,840	59,552.90	13	100.0	162.9	-5.00
MONTO NEGOCIADO DIA US\$ '875,479.82 Nº de Oper.: 117																							

4.4 JUNIORS

Últimos Benef. entregados				Acuerdos Pendientes				V.N.	Clas SBS	CODIGO ISIN	VALORES	Cotizaciones			Propuestas		Nº de Acciones o Lotes Negociados	Monto Efectivo Negociado US\$	Nº de Op.	Frec. de Cot. %	Indice Lucrat. Base 28/12/07	Var. Día %		
Div. Efectivo	Ult día con der	Acc. Liberadas	Ult día con der	Div. Efectivo	Ult día con der	Acc. Liberadas	Ult día con der					Anterior US\$	Fecha	Apert US\$	Cierre US\$	Comp US\$							Vent US\$	
US\$		%		US\$		%						US\$		US\$	US\$	US\$							US\$	
									CA0334931072	AAG	0.35	15/07			0.40									
									CA0221431012	ALT	0.29	31/07			0.26	0.28								
									CA13739Y1060	DNT	1.06	01/08	1.05	1.05	0.95	1.05		12,262	12,875.10	3	100.0	56.8	-0.94	
									CA3499151080	FVI	1.45	31/07			1.30	1.45								
									CA45324A2002	IPR	1.31	24/07												
									CA6565291045	NOM	3.75	22/07				3.75								
									CA69863Q1037	PML	0.41	01/08	0.41	0.41	0.41	0.42		3,000	1,230.00	1	100.0	77.4		
									CA9225891063	VEM	0.50	24/07	0.45	0.45	0.45	0.49		63,000	28,350.00	3	75.0	52.3	-10.00	
MONTO NEGOCIADO DIA US\$ '42,455.10 Nº de Oper.: 7																								

4.5 ADR's - AMERICAN DEPOSITARY RECEIPTS

Últimos Benef. entregados				Acuerdos Pendientes				Ratio	Clas SBS	CODIGO ISIN	VALORES	Cotizaciones			Propuestas		Nº de Acciones o Lotes Negociados	Monto Efectivo Negociado US\$	Nº de Op.	Frec. de Cot. %	Indice Lucrat. Base 28/12/07	Var. Día %	
Div. Efectivo	Ult día con der	Acc. Liberadas	Ult día con der	Div. Efectivo	Ult día con der	Acc. Liberadas	Ult día con der					Anterior US\$	Fecha	Apert US\$	Cierre US\$	Comp US\$							Vent US\$
US\$		%		US\$		%						US\$		US\$	US\$	US\$							US\$
0.22	10/04/08	VER HI	18/07/08					1	* US2044481040	BVN (ver HI, 10)	26.05	01/08	25.52	24.39	24.30	24.76		6,956	171,809.50	20	95.0	83.7	-6.4
1.498312	07/05/08	2.00	05/03/03					3	US8793822086	TEF	76.00	01/08	76.51	76.50	76.40	88.20		246	18,820.93	5	95.0	80.1	0.4
MONTO NEGOCIADO DIA US\$ '190,630.43 Nº de Oper.: 25																							

4.6 CERTIFICADO DE PARTICIPACION DE PATRIMONIO EN FIDEICOMISO con Agente Promotor

Beneficios en Efectivo				V.N.	Clas SBS	CODIGO ISIN	VALORES	COTIZACIONES			PROPUESTAS		Número de Certificados Negociados	Monto Efectivo Negociado S/.	Nº de Op.	Frec. de Cot. %	Indice Lucrat. Base 28/12/07	Var. Día %		
Entregados	Pendientes	Ult día con der	Ult día con der					Anterior S/.	Fecha	Apert S/.	Cierre S/.	Comp S/.							Vent S/.	
S/.	S/.							S/.		S/.	S/.	S/.							S/.	
S/.	0.055	29/05/08		10.00		PEP800507100	INCATRK	6.55	01/08	6.49	6.49	6.15	6.40		795	5,159.55	1	65.0	68.7	-0.2
MONTO NEGOCIADO DIA S/ '5,159.55 Nº de Oper.: 1																				

4.7 CERTIFICADOS DE PARTICIPACION DE FONDOS DE INVERSION

4.7.1 EN MONEDA NACIONAL

Beneficios en Efectivo				V.N.	Clas SBS	CODIGO ISIN	VALORES	COTIZACIONES			PROPUESTAS		Número de Cuotas Negociados	Monto Efectivo Negociado S/.	Nº de Op.	Frec. de Cot. %	Indice Lucrat. Base 28/12/07	Var. Día %				
Entregados	Pendientes	Ult día con der	Ult día con der					Anterior S/.	Fecha	Apert S/.	Cierre S/.	Comp S/.							Vent S/.			
S/.	S/.							S/.		S/.	S/.	S/.							S/.			
				10.00		PEP790609FS6	FICOS01S															
MONTO NEGOCIADO DIA S/ '0.00 Nº de Oper.: 0																						

4.7.2 EN MONEDA EXTRANJERA

Beneficios en Efectivo				V.N.	Clas SBS	CODIGO ISIN	VALORES	COTIZACIONES			PROPUESTAS		Número de Cuotas Negociados	Monto Efectivo Negociado US\$	Nº de Op.	Frec. de Cot. %	Indice Lucrat. Base 28/12/07	Var. Día %					
Entregados	Pendientes	Ult día con der	Ult día con der					Anterior US\$	Fecha	Apert US\$	Cierre US\$	Comp US\$							Vent US\$				
US\$	US\$							US\$		US\$	US\$	US\$							US\$				
				100.00		PEP790559FD5	FICOCMP1																
				100.00		PEP790569FD4	FICOCMP2																
				1.00		PEP790529FD8	FICOFI5	1.45	31/07														
				100.00		PEP790539FD7	FICOFI7	130.39	31/07														
US\$ 0.819345159	11/01/05			1.00	AA	PEP790419FD2	FICOMPYP																
				1,000.00	AAA	PEP790409FD3	FICOMPFR																
				1.00		PEP790419F26	FICOMPY2																
S/.	0.00845522	27/05/08		1.00		PEP794809I23	FIMREN2																
S/.	0.16910447	27/05/08		1.00		PEP794809ID4	FIMRENT	1.07	16/07														
				10,000.00		PEP795509FD5	FILEASO1																
MONTO NEGOCIADO DIA US\$ '0.00 Nº de Oper.: 0																							

4.8 CERTIFICADOS DE SUSCRIPCION PREFERENTE

Fecha de Acuerdo	CARACTERISTICAS DEL AUMENTO					CODIGO ISIN	VALOR	PRECIOS			PROPUESTAS		Cantidad Derechos Negociados	Monto Efectivo Negociado	Nº de Op.
	Monto Autorizado	Porcentaje de Suscripc	Fecha de Entrega	Plazo del Certificado F.Inicio	Fecha F.Fin			Anterior Fecha	Apert.	Cierre	Compra	Venta			
MONTO NEGOCIADO DIA S/ '0.00 Nº de Oper.: 0															

4.9 VALORES EXTRANJEROS - Art. 15º Resolución Conasev 125-98-EF/94.10

4.9.1 NEGOCIACION POR AGENTES PROMOTORES

Código ISIN	Valor	Agente Promotor	INFORMACION DEL AGENTE PROMOTOR						INFORMACION DEL MERCADO													
			Cantidad Mínima		Propuestas		Nº de Accs. o Lotes Negoc.	Monto Efectivo US\$	Nº de Op.	COTIZACIONES				PROPUESTAS		Nº de Accs. o Lotes Negoc.	Monto Efectivo US\$	Nº de Op.	Frec. %	Ind.Luc. Base 28/12/07	Var. Dia %	
			Día	Anunciada	Comp US\$	Venta US\$				Anterior US\$	Fecha	Apert US\$	Cierre US\$	Comp US\$	Vent US\$							
IE00B1FRPX03	MPLE	CREDIBOLSA S.A.B. S.A.	20/12/2007	2.500	3.92	4.30	2.500	10.750,00	2	4.25	01/08	4.30	4.10	4.08	4.10	66,067	274,403,88	41	100,0	181,4	-3,53	
US05946K1016	BBV	CONTINENTAL BOLSA S.A.B. S.A.	25/07/2002	50	17.54	19.28					20.16	16/06			17.03	18.73					84,9	
US2527871063	DIA	CONTINENTAL BOLSA S.A.B. S.A.	25/07/2002	25	108.30	119.10					132.70	06/08			107.75	118.49					100,0	
US73935A1043	QQQQ	CONTINENTAL BOLSA S.A.B. S.A.	25/07/2002	25	43.30	47.62					45.30	20/04			42.75	47.01					100,0	
US78462F1030	SPY	CONTINENTAL BOLSA S.A.B. S.A.	25/07/2002	25	120.81	132.85					125.30	16/07			120.17	132.15					5,0	86,5
US0231351067	AMZN	GRUPO CORIL S.A.B. S.A.	05/07/1999	50	72.34	79.57					62.90	03/03			72.20	79.41						138,2
US1729671016	CAT	GRUPO CORIL S.A.B. S.A.	27/07/1999	50	17.60	19.36	640	12.160,00	1	19.00	31/07	19.00	19.00	18.50	19.70	640	12.160,00	1	55,0			60,1
US1491231015	C	GRUPO CORIL S.A.B. S.A.	18/07/2000	50	66.25	72.87					73.65	06/11			64.22	70.64						100,0
US17275R1023	CSCO	GRUPO CORIL S.A.B. S.A.	09/08/2001	50	20.96	23.05					32.00	09/08			20.94	23.03						100,0
US2546871060	DIS	GRUPO CORIL S.A.B. S.A.	24/03/2000	50	28.71	31.58					24.10	03/10			28.79	31.66						100,0
US3696041033	GE	GRUPO CORIL S.A.B. S.A.	09/06/1999	50	27.08	29.78					40.60	23/07			26.68	29.34						100,0
US4592001014	IBM	GRUPO CORIL S.A.B. S.A.	05/07/1999	50	122.30	134.52					94.40	29/03			121.07	133.16						100,0
US4581401001	INTC	GRUPO CORIL S.A.B. S.A.	05/07/1999	50	21.29	23.42					23.73	22/06			21.22	23.34						100,0
US1912161007	KO	GRUPO CORIL S.A.B. S.A.	05/07/1999	50	49.50	54.45					61.85	28/11			50.45	55.49						100,0
US5801351017	MCD	GRUPO CORIL S.A.B. S.A.	24/03/2000	50	57.14	62.85					44.80	27/03			57.10	62.81						100,0
US5949181045	MSFT	GRUPO CORIL S.A.B. S.A.	05/07/1999	50	24.42	26.86					27.75	28/05			23.88	26.26						80,7
US8873171057	TWX	GRUPO CORIL S.A.B. S.A.	27/07/1999	50	13.69	15.05					20.35	20/07			13.62	14.98						100,0
US9843321061	YHOO	GRUPO CORIL S.A.B. S.A.	27/07/1999	50	18.90	20.79					22.10	17/07			18.53	20.38					5,0	80,8
MONTO NEGOCIADO DIA US\$ 286,563.88			Nº de Oper.: 42																			

4.9.2 VALORES LISTADOS EN NYSE o NASDAQ

Código ISIN	Valor	INFORMACION DEL MERCADO										
		COTIZACIONES		PROPUESTAS		Nº de Accs. o Lotes Negoc.	Monto Efectivo US\$	Nº de Op.	Frec. %	Ind.Luc. Base 28/12/07	Var. Dia %	
		Anterior US\$	Fecha	Apert US\$	Cierre US\$							
US0970231058	BA										100,0	
US3704421052	GM										100,0	
US4282361033	HPQ										100,0	
US5893311077	MRK										100,0	
US6516391066	NEM	49.75	22/07							5,0	99,3	
US68389X1054	ORCL										100,0	
US7427181091	PG										100,0	
US9311421039	WMT										100,0	
US3023161022	XOM	80.50	23/07							5,0	90,5	
MONTO NEGOCIADO DIA US\$ 0.00		Nº de Oper.: 0										

4.10 NEGOCIACION EN BOLSAS EXTRANJERAS

ISIN	NEMONICO	EMPRESA	Mercado Dónde se Negocia	Valor Nominal / Ratio	Cotizaciones					VOLUMEN (Nº DE ADR O ACCIONES)	VAR. DIA %	
					ANTERIOR US\$	FECHA	Apertura US\$	Cierre US\$	Máxima US\$			Mínima US\$
CA0334931012	AAG	Andean American Mining Corp.	TSX Venture		0.3713	31/07/08						
CA0221431012	ALT	Alturas Minerals Corp.	TSX Venture		0.2248	31/07/08						
US0231351067	AMZN	Amazon	NASDAQ	.01	75.75	01/08/08	75.99	75.71	77.3	75.01	4,498,165	-0.05
US0970231058	BA	Boeing Co.	NYSE	1	62.01	01/08/08	62.08	61.36	62.33	61.13	6,074,479	-1.05
BMG2519Y1084	BAP	Credicorp	NYSE	5	73.27	01/08/08	73.7	71.32	73.7	70.86	220,446	-2.66
US1729671016	C	Citigroup	NYSE	.01	18.87	01/08/08	18.53	18.83	19.32	17.99	86,799,489	-0.21
US1491231015	CAT	Caterpillar Inc.	NYSE	1	68.14	01/08/08	68.2	67.43	68.74	67.19	7,415,663	-1.04
US17275R1023	CSCO	Cisco System	NASDAQ	.001	21.99	01/08/08	22.05	21.99	22.17	21.72	50,009,235	
US2527871063	DIA	Diamonds Trust	AMEX		113.12	01/08/08	113.14	112.77	113.75	112.13	16,207,179	-0.31
US2546871060	DIS	Walt Disney Co.	NYSE	.01	30.08	01/08/08	30.11	30.37	30.59	30.05	11,445,484	0.96
CA13739Y1060	DNT	Candente Resources	TSX		1.0614	01/08/08						
CA3499151080	FVI	Fortuna Silver Mines Inc.	TSX Venture		1.4607	01/08/08						
US3696041033	GE	General Electric	NYSE	.16	28.21	01/08/08	28.14	28.17	28.43	27.76	36,857,254	-0.14
US3704421052	GM	General Motors Corporation	NYSE	1.666	10.23	01/08/08	10.1	10.1	10.49	9.92	23,613,543	-1.27
US4282361033	HPQ	Hewlett Packard	NYSE	1	43.96	01/08/08	43.71	43.94	44.45	43.64	9,488,470	-0.05
US4592001014	IBM	International Bussines Machine	NYSE	2	126.64	01/08/08	126.77	127.56	128.1	126.25	5,994,860	0.73
US4581401001	INTC	Intel Corp	NASDAQ	.001	22.35	01/08/08	22.4	22.52	22.65	22.17	41,598,115	0.76
CA45324A2002	IPR	Inca Pacific Resources	TSX Venture		1.2659	01/08/08						
US1912161007	KO	Coca Cola Co.	NYSE	.25	53.14	01/08/08	53.12	53.9	54.08	52.9	11,139,419	1.43
US5801351017	MCD	Mc Donalds Corporation	NYSE	.01	59.77	01/08/08	59.84	60.55	60.96	59.77	6,068,504	1.31
JE00B1HNYF12	MIRL	Minera IRL Limited	Londres (AIM)		1.1657	01/08/08						
IE00B1FRPX03	MPLE	Maple Energy	Londres (AIM)		4.3663	01/08/08		4.3369				
US5893311077	MRK	Merck & Co. Inc.	NYSE	1	33.26	01/08/08	33.31	33.4	33.73	32.95	16,273,767	0.42
US5949181045	MSFT	Microsoft	NASDAQ	.0000125	25.44	01/08/08	25.39	25.28	25.54	25.11	60,588,254	-0.63
US6516391066	NEM	Newmont	NYSE	1.6	47.27	01/08/08	47.11	46.12	47.52	45.65	8,317,725	-2.43
CA6565291045	NOM	Norsemont Mining	TSX		3.5544	01/08/08						
US68389X1054	ORCL	Oracle Corporation	NASDAQ	0.01	21.5	01/08/08	21.49	21.25	21.59	21.14	26,000,694	-1.16
US84265V1052	PCU	Southern Peru Copper Corp.	NYSE	.01	25.97	01/08/08	25.85	23.95	26.49	23.54	8,964,749	-7.78
US7427181091	PG	Procter & Gamble	NYSE	1	64.95	01/08/08	65.12	65.82	66.5	64.9	12,657,450	1.34
CA69863Q1037	PML	Panoro Minerals	TSX Venture		0.4187	01/08/08						
US73935A1043	QQQQ	PowerShares QQQ Trust	NASDAQ		44.88	01/08/08	44.87	44.43	44.92	44.3	116,240,654	-1.00
US78462F1030	SPY	Standard & Poors DR Trust Series I	AMEX		126.16	01/08/08	126.04	124.99	126.14	124.76	188,230,242	-0.93
US8873171057	TWX	Time Warner Inc	NYSE	.01	14.23	01/08/08	14.24	14.4	14.54	14.2	17,051,406	1.19
CA9225891063	VEM	Vena Resources	TSX		0.4577	01/08/08						
US9311421039	WMT	Wal-Mart Stores	NYSE	0.1	57.75	01/08/08	57.58	58.43	59.07	57.55	13,831,025	1.18
US3023161022	XOM	Exxon Mobil Corp	NYSE	1	79.72	01/08/08	79.63	76.6	80.13	76.14	37,886,620	-3.91
US9843321061	YHOO	Yahoo Inc	NASDAQ	.001	19.8	01/08/08	19.77	19.38	19.77	19.21	14,064,349	-2.12
AMERICAN DEPOSITORY RECEIPTS				Ratio								
US05946K1016	BBV	Banco Bilbao Vizcaya Argentaria	NYSE	1:1	17.88	01/08/08	17.63	17.6	17.78	17.49	604,500	-1.57
US204481040	BVN	Compañía de Minas Buenaventura - Serie "B"	NYSE	1:1	25.78	01/08/08	25.65	24.25	25.66	23.61	2,163,113	-5.93
US8793822086	TEF	Telefónica ADR	NYSE	1:3	76.91	01/08/08	76.77	76.98	77.52	76.71	447,335	0.09

4.11 VENTAS DESCUBIERTAS

OPERACIONES EN MONEDA NACIONAL				OPERACIONES EN MONEDA EXTRANJERA			
Isin	Valor	Num. Acc. Negociadas	Monto Efect. Negociado	Isin	Valor	Num. Acc. Negociadas	Monto Efect. Negociado
MONTO NEGOCIADO DIA S/ 0.00 N° de Oper.: 0				MONTO NEGOCIADO DIA US\$ 0.00 N° de Oper.: 0			

Valor	Fecha JGA	V.N.	Empresa Emisora	Nuevo V.N.	Fecha de Corte	Fecha de Cambio de VN	Fecha de Registro y canje	Concepto
ESUREBC1	19/09/2007	S/. 0.97	ELECTRO SUR ESTE S.A.A.	S/. 1.00	N.D.	N.D.	N.D.	Por acuerdo de JGA (sin variación del capital social)
RBCBC1	31/03/2008	S/. 0.00001	RED BICOLOR DE COMUNICACIONES S.A.A.	S/. 0.01	N.D.	N.D.	N.D.	Acuerdo de Junta
RBCAC1	31/03/2008	S/. 0.00001	RED BICOLOR DE COMUNICACIONES S.A.A.	S/. 0.01	N.D.	N.D.	N.D.	Acuerdo de Junta

13. PROCESOS DE SUSCRIPCION DE NUEVAS ACCIONES

Valor	Fecha JGA	Aumento	Porcentaje de Suscrip.	Fecha Corte	Fecha de Registro	Fecha de Entrega CSP	Prima de Susc.	Primera Rueda		Segunda Rueda		Tercera Rueda		Derecho
								del	al	del	al	del	al	
S-1 : Acciones con pleno derecho S-2 : Acciones diferenciadas S-3 : Acciones diferenciadas con menores derechos que las S-2														

14. REDUCCION DE CAPITAL Y/O CUENTA ACCIONES DE INVERSION

Valor	Fecha JGA	Reducción(%)	Empresa Emisora	Fecha de Corte	Fecha de Registro y canje	Concepto
CAUCH2C1	05/05/2008	35.555357	LIMA CAUCHO S.A.	N.D.	N.D.	Reducción de capital para restituir valor de cuenta Excedente de Revaluación Voluntaria
CAUCHO11	05/05/2008	35.555357	LIMA CAUCHO S.A.	N.D.	N.D.	Reducción para restituir valor de cuenta Excedente de Revaluación Voluntaria
INDECO11	17/06/2008	30.1922746927	INDECO S.A.	N.D.	N.D.	Reducción mediante amortización de acciones

15. CAMBIO DE RAZON SOCIAL

FECHA DE ACUERDO	EMPRESA EMISORA	NUEVA RAZON SOCIAL	FECHA DE CAMBIO	OBSERV.
05/09/2007	INCA TOPS S.A.A.	INCA TOPS S.A.	04/08/2008	Modificación de S.A. a S.A.A.(Ver HI)
26/05/2008	CAJA RURAL DE AHORRO Y CRÉDITO NOR PERÚ S.A. (CAJA NOR PERÚ)	CAJA RURAL DE AHORRO Y CRÉDITO NUESTRA GENTE S.A.A.	N.D.	Acuerdos de JGA del 26-May-2008 (Ver HI)
27/03/2008	REFINERIA LA PAMPILLA S.A. - RELAPASA	REFNERIA LA PAMPILLA S.A.A. - RELAPASA	N.D.	Modificación de Sociedad Anónima a Sociedad Anónima Abierta
16/02/2005	TELECABLE SIGLO 21 S.A.A.	TC SIGLO 21 S.A.A.	N.D.	Acuerdo de JGA del 16/Feb/2005
02/11/2007	mitsui - MASA LEASING S.A.	mitsui AUTO FINANCE PERU S.A.	N.D.	Supeditado a aprobación de transformación a empresa financiera por la SBS

16. PROCESOS DE FUSION-ESCISION Y OTRAS FORMAS DE REORGANIZACION

Valor	Fecha JGA	Mod	Nueva Empresa / Empresa Absorbente o Escindida / Empresa en Reorganización	Fec.Entrada en Vigencia	Fecha Insc. Esc.Pub.	Relación de Canje	Fecha de Corte	Fecha de Registro y Canje	Observaciones
VOLCAAC1	30/03/2004	(01)	VOLCAN COMPAÑIA MINERA S.A.A.	N.D.	N.D.	--	--	--	Fusión por absorción simple de Empresa Administradora Chungar S.A.C.
VOLCABC1	30/03/2004	(01)	VOLCAN COMPAÑIA MINERA S.A.A.	N.D.	N.D.	--	--	--	Fusión por absorción simple de Empresa Administradora Chungar S.A.C.
VOLCAN11	30/03/2004	(01)	VOLCAN COMPAÑIA MINERA S.A.A.	N.D.	N.D.	--	--	--	Fusión por absorción simple de Empresa Administradora Chungar S.A.C.
LACIMAC1	21/09/2007	(04)	GOLD FIELDS LA CIMA S.A.	01/10/2007	N.D.	--	--	--	Transfiere bloque patrimonial a Hualgayoc Holding S.A.C.
LACIMAI1	21/09/2007	(04)	GOLD FIELDS LA CIMA S.A.	01/10/2007	N.D.	--	--	--	Transfiere bloque patrimonial a Hualgayoc Holding S.A.C.
LATINAC1	21/12/2007	(04)	LATINA SEGUROS Y REASEGUROS S.A.	31/12/2007	08/04/2008	--	--	--	Transfiere bloque patrimonial a Mapfre Perú Vida Compañía de Seguros
TELEFBC1	21/12/2007	(01)	TELEFONICA DEL PERU S.A.A.	01/01/2008	N.D.	--	--	--	Abs.: Telefónica Soluciones Globales Holding, Media Networks, Zeleris Perú (100% de TdP)
TELEFC1	21/12/2007	(01)	TELEFONICA DEL PERU S.A.A.	01/01/2008	N.D.	--	--	--	Abs.: Telefónica Soluciones Globales Holding, Media Networks, Zeleris Perú (100% de TdP)
GLORII1	17/03/2008	(03)	GLORIA S.A.	02/04/2008	N.D.	0.43758687 (08)	N.D.	N.D.	Segregación de bloque patrimonial para transferirlo a Consorcio Cementero del Sur S.A.
MILPOC1	25/03/2008	(01)	COMPAÑIA MINERA MILPO S.A.A.	01/04/2008	N.D.	--	--	--	Cia. absorbida: Gestión Minera S.A. (100% de propiedad de Milpo)
MILPOI1	25/03/2008	(01)	COMPAÑIA MINERA MILPO S.A.A.	01/04/2008	N.D.	--	--	--	Cia. absorbida: Gestión Minera S.A. (100% de propiedad de Milpo)
LPORTAC1	28/03/2008	(04)	LOS PORTALES S.A.	N.D.	N.D.	--	--	--	Tranf. de tres bloques patrim. a Neg. Inmobiliarios S.A.C., Hoteles S.A.C., Estacionamiento S.A.C.
CAUSURC1	26/05/2008	(01)	CAJA RURAL DE AHORRO Y CREDITO DEL SUR S.A.A.	01/08/2008	N.D.	0.896794 (07)	N.D.	N.D.	Caja Rural de Ahorro y Crédito Nor Perú S.A. absorberá a Caja Sur y a Edpyme Crear Tacna
CNORPEC1	26/05/2008	(01)	CAJA RURAL DE AHORRO Y CRÉDITO NOR PERÚ S.A. (CAJA NOR PERÚ)	01/08/2008	N.D.	0.218651 (07)	N.D.	N.D.	Compañías absorbidas: Caja Sur y a Edpyme Crear Tacna
GENPEBC1	30/05/2008	(03)	GENERANDES PERU S.A.	01/06/2008	N.D.	--	--	--	Escisión de bloque patrimonial a favor de Serv. Cobranzas e Inversiones S.A.C. (ver HI)
SAGAC1	30/06/2008	(01)	SAGA FALABELLA S.A.	01/07/2008	N.D.	--	--	--	Cia. absorbida: Manufacturas del Vestir S.A.C. (100% de propiedad de Saga Falabella)

(01) FUSION POR ABSORCION (02) CONSTITUCION DE NUEVA EMPRESA (03) ESCISION (04) REORGANIZACION SIMPLE (05) REORGANIZACION MULTIPLE
(06) ACCS. DE LA ANTIGUA EMPRESA(O EMPRESA ABSORBIDA) POR 1 ACC. DE LA NUEVA(O EMPRESA ABSORBENTE)
(07) ACCS. DE LA NUEVA EMPRESA(EMPRESA ABSORBENTE O EMPRESA ESCINDIDA) POR 1 ACC. DE LA ANTIGUA (08) NUEVAS ACCS. DE LA EMPRESA ESCINDIDA POR 1 ACC. DE LA ANTIGUA

17. INSCRIPCIONES Y RETIROS

INSCRIPCIONES: ACCIONES, ADS's, GDS's, FONDOS DE INVERSION, BONOS

VALOR	TIPO	CODIGO ISIN	EMPRESA EMISORA	FECHA DE INSCRIP.	OBSERVACIONES
COP	ACCIONES COMUNES	N00010352412	COPEINCA ASA	01/08/2008	Resolución N° 114-2008-EF/94.06.3
--	BONOS CORPORATIVOS	--	PALMAS DEL ESPINO S.A.	01/08/2008	1er. Programa, 4ta. Emisión / Res. Directoral de Emisores CONASEV N° 068-2007-EF/94.06.3
N.D.	ACCIONES COMUNES	N.D.	APOQUINDO MINERALS INC.	N.D.	Emp. Junior II (Art. 7° Res. CONASEV N° 026-2005) / Solicitud de listado en trámite.
N.D.	ACCIONES COMUNES	N.D.	CONSERVERA DE LAS AMERICAS S.A.	N.D.	Solicitud de listado en trámite.
N.D.	ACCIONES COMUNES	N.D.	CORPORACION MINERA CASTROVIRREYNA S.A.	N.D.	Solicitud de listado en trámite.
N.D.	ACCS. COM. "D"	N.D.	EMPRESA DE GENERACION ELECTRICA MACHUPICCHU S.S.	N.D.	Solicitud de listado en trámite.
N.D.	ACCS. COM. "D"	N.D.	EMPRESA REGIONAL DE SERVICIO PÚBLICO DE ELECTRICIDAD DEL CENTRO S.A.	N.D.	Solicitud de listado en trámite.
N.D.	ACCS. COM. "D"	N.D.	EMPRESA REGIONAL DE SERVICIO PÚBLICO DE ELECTRICIDAD DEL NORTE S.A.	N.D.	Solicitud de listado en trámite.
N.D.	ACCS. COM. "D"	N.D.	EMPRESA REGIONAL DE SERVICIO PÚBLICO DE ELECTRICIDAD DEL ORIENTE S.A.	N.D.	Solicitud de listado en trámite.
N.D.	ACCS. COM. "D"	N.D.	EMPRESA REGIONAL DE SERVICIO PÚBLICO DE ELECTRICIDAD ELECTRONOROESTE S.A.	N.D.	Solicitud de listado en trámite.
N.D.	ACCS. COM. "D"	N.D.	EMPRESA REGIONAL DE SERVICIO PÚBLICO DE ELECTRICIDAD S.A. - ELECTROSUR S.A.	N.D.	Solicitud de listado en trámite.
N.D.	ACCIONES COMUNES	N.D.	INTERNATIONAL CONSOLIDATED MINERALS INC.	N.D.	Emp. Junior II (Art. 7° Res. CONASEV N° 026-2005) / Solicitud de listado en trámite.
N.D.	ACCIONES COMUNES	N.D.	INVERSIONES LA RIOJA S.A.	N.D.	Solicitud de listado en trámite.
N.D.	ACC. COM. "B"	N.D.	PETROLEOS DEL PERÚ S.A. - PETROPERÚ S.A.	N.D.	Solicitud de listado en trámite.
N.D.	ACCS. INVERSION	N.D.	SOCOSANI S.A.	N.D.	Solicitud de listado en trámite.
N.D.	ACCS. COMUNES	N.D.	TOTAL ARTEFACTOS S.A.	N.D.	Solicitud de listado en trámite.

RETIROS: ACCIONES, ADS's, GDS's, FONDOS DE INVERSION, BONOS

VALOR	TIPO	CODIGO ISIN	EMPRESA EMISORA	FECHA DE RETIRO	OBSERVACIONES
--	BONOS DE ARREND. FINANC.	--	ADMINISTRADORA DEL COMERCIO	N.D.	BAF FINSUR - Primera Emisión / Solicitud de deslistado en trámite
--	BONOS SUBORDINADOS	--	BANCO LATINO - EN LIQUIDACION	N.D.	Primera Emisión / Solicitud de deslistado en trámite
--	BONOS SUBORDINADOS	--	BANCO NUEVO MUNDO - EN LIQUIDACION	N.D.	2da. Emisión / Condicionado a realización y liquidación de OPC / R.G. CONASEV N° 027-2006-EF/94.45
--	CERTIFICADOS DE DEPÓSITO	--	BANCO RIPLEY S.A. (ANTES FINANCIERA CORDILLERA)	N.D.	2do. Programa, 3ra. Emisión / Solicitud de deslistado en trámite.
--	BONOS SUBORDINADOS	--	BANCO SANTANDER CENTRAL HISPANO - PERU	N.D.	Primera Emisión / Solicitud de deslistado en trámite.
BAYERI1	ACCIONES DE INVERSION	PEP726005007	BAYER S.A.	N.D.	Condicionado a realización y liquidación de OPC. Resolución CONASEV N° 002-2003-EF/94.10.
CONDEC1	ACCS. COMUNES	PEP616001009	COMPAÑIA MINERA CONDESTABLE S.A.	N.D.	Condicionado a realización y liquidación de OPC / Res. Directoral de Emisores CONASEV N° 082-2008-EF

RETIROS: ACCIONES, ADS's, GDS's, FONDOS DE INVERSION, BONOS

VALOR	TIPO	CODIGO ISIN	EMPRESA EMISORA	FECHA DE RETIRO	OBSERVACIONES
ARGENT1	ACCS. INVERSION	PEP625005009	COMPANIA MINERA ARGENTUM S.A.	N.D.	Condicionado a realizacion y liquidacion de OPC / Res. Directoral de Emisores CONASEV N° 106-2008-EF
CIAREQ1	ACCIONES DE INVERSION	PEP259005002	CONSORCIO INDUSTRIAL DE AREQUIPA S.A.	N.D.	Condicionado a realizacion y liquidacion de OPC / Res. CONASEV N° 012-2003-EF/94.45
DERIVA1	ACCS. INVERSION	PEP287005008	DERIVADOS DEL MAIZ S.A.	N.D.	Solicitud de deslistado en trámite
DERIVAC1	ACCS. COMUNES	PEP287001007	DERIVADOS DEL MAIZ S.A.	N.D.	Solicitud de deslistado en trámite
SANMIG1	ACCIONES DE INVERSION	PEP533005000	FABRICA DE HILADOS Y TEJIDOS SAN MIGUEL S.A.	N.D.	Condicionado a realizacion y liquidacion de OPC / Res. CONASEV N° 003-2001-EF/94.10
GEREACC1	ACCS. COMUNES	PEP758001007	GESTIONES Y RECUPERACIONES DE ACTIVOS S.A.	N.D.	Condicionado a realizacion y liquidacion de OPC / Res. Gerencial CONASEV N° 023-2007-EF/94.45
MARMOL1	ACCIONES DE INVERSION	PEP626005008	MARMOLES Y GRANITOS S.A.	N.D.	Solicitud de deslistado en trámite / Solicitud de informacion efectuada por CONASEV
RAYONI1	ACCIONES DE INVERSION	PEP515005002	RAYON INDUSTRIAL S.A.	N.D.	Condicionado a realizacion y liquidacion de OPC / Res. CONASEV N° 002-2001-EF/94.10

VALORES VENCIDOS

VALOR	TIPO	CODIGO ISIN	EMPRESA EMISORA	FECHA DE VENCIMIENTO	OBSERVACIONES
BANLISUB1C	BONOS SUBORDINADOS	PEP12200D1C6	SCOTIABANK PERU S.A.A.	03/08/2008	-
TELEF3PC1B	PAPELES COMERCIALES	PEP70500VV66	TELEFONICA DEL PERU S.A.A.	03/08/2008	-
TELEF3PC2B	PAPELES COMERCIALES	PEP70500VV74	TELEFONICA DEL PERU S.A.A.	03/08/2008	-
BSURSUB3C	BONOS SUBORDINADOS	PEP12810D3C4	BANCO DE CREDITO DEL PERU	04/08/2008	-
NUEMU1CP1A	PAPELES COMERCIALES	PEP47303V012	CIA. INDUSTRIAL NUEVO MUNDO S.A.	04/08/2008	-

18. OBLIG. PENDIENTES DE VENCIMIENTO

Información proporcionada por CAVALI ICLV S.A.

OPERACIONES DE REPORTE POR VALOR AL : 04/AGO/2008

VALOR	VENTAS DESCUBIERTAS(*)	REPORTE			PRESTAMO(*)			PP GARANTIAS	TOTAL	DESMATE- RIALIZADO	%	%	%	%	%
		PRINCIPAL	GARANTIAS	TOTAL	PRINCIPAL	GARANTIAS	TOTAL								
ALICORC1	0	14,000	101,480	115,480	0	0	0	0	115,480	582,770,137	0.02%	0.00%	100.00%	0.00%	0.00%
ANDAHUC1	0	1,800,900	3,671,303	5,472,203	0	0	0	0	5,472,203	226,009,486	2.42%	0.00%	100.00%	0.00%	0.00%
ANDINBC1	0	1,518	880	2,398	0	0	0	0	2,398	278,411	0.86%	0.00%	100.00%	0.00%	0.00%
ATAOCAC1	0	1,543,247	841,212	2,384,459	0	0	0	0	2,384,459	43,257,985	5.51%	0.00%	100.00%	0.00%	0.00%
ATACOCB1	0	5,621,593	4,875,284	10,496,877	0	0	0	0	10,496,877	239,858,003	4.38%	0.00%	100.00%	0.00%	0.00%
AUSTRAC1	0	23,554,714	20,780,220	44,334,934	0	0	0	0	44,334,934	1,643,546,461	2.70%	0.00%	100.00%	0.00%	0.00%
BACKUSI1	0	42,418	96,275	138,693	0	0	0	0	138,693	529,659,910	0.03%	0.00%	100.00%	0.00%	0.00%
BAP	0	34,476	29,548	64,024	0	0	0	0	64,024	18,747,233	0.34%	0.00%	100.00%	0.00%	0.00%
BROCALC1	0	538,997	426,028	965,025	0	0	0	0	965,025	42,271,605	2.28%	0.00%	100.00%	0.00%	0.00%
BROCALI1	0	39,045	109,053	148,098	0	0	0	0	148,098	5,452,073	2.72%	0.00%	100.00%	0.00%	0.00%
BUENAV1	0	123,566	176,722	300,288	0	0	0	0	300,288	198,588,010	0.15%	0.00%	100.00%	0.00%	0.00%
BVN	0	37,155	28,438	65,593	0	0	0	0	65,593	5,810,583	1.13%	0.00%	100.00%	0.00%	0.00%
C	0	3,000	1,680	4,680	0	0	0	0	4,680	107,839	4.34%	0.00%	100.00%	0.00%	0.00%
CARTAV1	0	17,636	44,705	62,341	0	0	0	0	62,341	19,964,643	0.31%	0.00%	100.00%	0.00%	0.00%
CASAGRC1	0	1,335,857	820,736	2,156,593	0	0	0	0	2,156,593	82,330,384	2.62%	0.00%	100.00%	0.00%	0.00%
CEMLIM1	0	10,032	22,189	32,221	0	0	0	0	32,221	23,344,680	0.14%	0.00%	100.00%	0.00%	0.00%
CEMLIM1	0	379,095	367,429	746,524	0	0	0	0	746,524	77,762,171	0.96%	0.00%	100.00%	0.00%	0.00%
CONTINC1	0	244,882	45,455	290,337	0	0	0	0	290,337	253,072,586	0.11%	0.00%	100.00%	0.00%	0.00%
CORAREC1	0	205,700	300,828	506,528	0	0	0	0	506,528	178,490,025	0.28%	0.00%	100.00%	0.00%	0.00%
CORARE1	0	2,305,956	1,806,451	4,112,407	0	0	0	0	4,112,407	87,128,501	4.72%	0.00%	100.00%	0.00%	0.00%
CORJRL1	0	4,205,753	1,531,513	5,737,266	0	0	0	0	5,737,266	54,302,857	10.57%	0.00%	100.00%	0.00%	0.00%
CPACASC1	0	485,255	289,010	774,265	0	0	0	0	774,265	154,534,940	0.50%	0.00%	100.00%	0.00%	0.00%
CREDITC1	0	25,500	58,626	84,126	0	0	0	0	84,126	34,501,600	0.24%	0.00%	100.00%	0.00%	0.00%
CVERDEC1	0	967,876	748,909	1,716,785	0	0	0	0	1,716,785	86,963,069	1.97%	0.00%	100.00%	0.00%	0.00%
EDEGELC1	0	2,476,355	1,240,484	3,716,839	0	0	0	0	3,716,839	730,398,855	0.51%	0.00%	100.00%	0.00%	0.00%
EDELNO1	0	5,900	587	6,487	0	0	0	0	6,487	254,104,012	0.00%	0.00%	100.00%	0.00%	0.00%
ELCOMEI1	0	71,316	81,370	152,686	0	0	0	0	152,686	9,692,312	1.58%	0.00%	100.00%	0.00%	0.00%
ELPIUB1	0	149,325	26,508	175,833	0	0	0	0	175,833	29,560,813	0.59%	0.00%	100.00%	0.00%	0.00%
ENERSUC1	0	0	2,818	2,818	0	0	0	0	2,818	199,970,023	0.00%	0.00%	100.00%	0.00%	0.00%
FERREYC1	0	2,502,432	1,793,227	4,295,659	0	0	0	0	4,295,659	370,040,264	1.16%	0.00%	100.00%	0.00%	0.00%
FINANPC1	0	587,493	64,220	651,713	0	0	0	0	651,713	82,947,458	0.79%	0.00%	100.00%	0.00%	0.00%
GRAMONC1	0	134,040	191,696	325,736	0	0	0	0	325,736	558,284,190	0.06%	0.00%	100.00%	0.00%	0.00%
HIDRA2C1	0	401,026	718,482	1,119,508	0	0	0	0	1,119,508	28,791,288	3.89%	0.00%	100.00%	0.00%	0.00%
INTERBC1	0	2,006,182	28,745	2,034,927	0	0	0	0	2,034,927	581,113,992	0.35%	0.00%	100.00%	0.00%	0.00%
LACIMAC1	0	41,559	257,660	299,219	0	0	0	0	299,219	53,159,206	0.56%	0.00%	100.00%	0.00%	0.00%
LACIMA1	0	430,280	522,893	953,173	0	0	0	0	953,173	7,001,760	13.61%	0.00%	100.00%	0.00%	0.00%
LAREDOC1	0	0	100	100	0	0	0	0	100	11,563,369	0.00%	0.00%	100.00%	0.00%	0.00%
LUISA1	0	14,047	20,472	34,519	0	0	0	0	34,519	620,558	5.56%	0.00%	100.00%	0.00%	0.00%
LUSURC1	0	13,582	23,575	37,157	0	0	0	0	37,157	115,327,352	0.03%	0.00%	100.00%	0.00%	0.00%
MILPOC1	0	1,177,488	981,217	2,158,705	0	0	0	0	2,158,705	873,232,751	0.25%	0.00%	100.00%	0.00%	0.00%
MILPO1	0	315,341	168,145	483,486	0	0	0	0	483,486	6,739,399	7.17%	0.00%	100.00%	0.00%	0.00%
MINCOR1	0	146,446	280,344	426,790	0	0	0	0	426,790	3,814,699	11.19%	0.00%	100.00%	0.00%	0.00%
MINSUR1	0	1,600,659	740,540	2,341,199	0	0	0	0	2,341,199	313,659,920	0.75%	0.00%	100.00%	0.00%	0.00%
MODIAN1	0	19,826	115,684	135,510	0	0	0	0	135,510	3,742,545	3.62%	0.00%	100.00%	0.00%	0.00%
MOROCO1	0	943,544	1,785,347	2,728,891	0	0	0	0	2,728,891	35,340,045	7.72%	0.00%	100.00%	0.00%	0.00%
MPL1	0	708,779	1,108,394	1,817,173	0	0	0	0	1,817,173	20,779,613	8.74%	0.00%	100.00%	0.00%	0.00%
PCU	0	82,786	91,882	174,668	0	0	0	0	174,668	15,429,647	1.13%	0.00%	100.00%	0.00%	0.00%
PERUBA1	0	1,058,792	680,609	1,739,401	0	0	0	0	1,739,401	16,910,177	10.29%	0.00%	100.00%	0.00%	0.00%
PODERC1	0	11,559	76,883	88,442	0	0	0	0	88,442	42,619,882	0.21%	0.00%	100.00%	0.00%	0.00%
POMALCC1	0	5,172,598	8,578,260	13,750,858	0	0	0	0	13,750,858	313,659,073	4.38%	0.00%	100.00%	0.00%	0.00%
POSITIC1	0	1,257,740	1,869,218	3,126,958	0	0	0	0	3,126,958	68,894,814	4.54%	0.00%	100.00%	0.00%	0.00%
PUCALAC1	0	0	566,478	566,478	0	0	0	0	566,478	18,102,736	3.13%	0.00%	100.00%	0.00%	0.00%
RAURAI1	0	297,661	91,123	388,784	0	0	0	0	388,784	6,988,237	5.56%	0.00%	100.00%	0.00%	0.00%
RELAPAC1	0	426,807	365,261	792,068	0	0	0	0	792,068	17,334,227	4.57%	0.00%	100.00%	0.00%	0.00%
SAGAC1	0	0	600	600	0	0	0	0	600	27,110,614	0.00%	0.00%	100.00%	0.00%	0.00%
SCOTIAC1	0	32,148	21,853	54,001	0	0	0	0	54,001	47,385,481	0.11%	0.00%	100.00%	0.00%	0.00%
SIDERC1	0	4,875,025	1,537,201	6,412,226	0	0	0	0	6,412,226	581,139,636	1.10%	0.00%	100.00%	0.00%	0.00%
SNJACIC1	0	330,760	156,440	487,200	0	0	0	0	487,200	16,306,358	2.99%	0.00%	100.00%	0.00%	0.00%
TEF	0	3,283	1,753	5,036	0	0	0	0	5,036	2,852,269	0.18%	0.00%	100.00%	0.00%	0.00%
TELEFBC1	0	416,668	441,861	858,529	0	0	0	0	858,529	1,691,414,603	0.05%	0.00%	100.00%	0.00%	0.00%
TUMANC1	0	928,246	516,170	1,444,416	0	0	0	0	1,444,416	19,953,456	7.24%	0.00%	100.00%	0.00%	0.00%
UNITEX1	0	66,112	268,804	334,916	0	0	0	0	334,916	34,566,731	0.97%	0.00%	100.00%	0.00%	0.00%
VOLCABC1	0	18,321,312	17,977,013	36,298,325	0	0	0	0	36,298,325	631,697,944	5.75%	0.00%	100.00%	0.00%	0.00%

(*) La presente informacion se encuentra actualizada a las 17:30 hrs. y es de caracter preliminar

OPER. DE REPORTE POR SOCIEDAD AGENTE DE BOLSA AL : 04/AGO/2008

SOCIEDAD AGENTE DE BOLSA	DEUDA PENDIENTE				TOTAL (Equiv. en soles)	Total Op. Reporte Pend.
	Oper. en M.N. (O.R. Si.)		Oper. en M.E. (O.R. US\$)			
	Monto plazo (Si.)	N° Op.	Monto plazo (US\$)	N° Op.		
PROMOTORES E INVERSIONES INVESTA S.A. S.	66,367,001.48	176	4,559,698.77	109	79,227,631.86	285

SOCIEDAD AGENTE DE BOLSA	DEUDA PENDIENTE				TOTAL (Equiv. en soles)	Total Op. Reporte Pend.
	Oper. en M.N. (O.R. S/.)		Oper. en M.E. (O.R. US\$)			
	Monto plazo (S/.)	N° Op.	Monto plazo (US\$)	N° Op.		
SCOTIA BOLSA	16,978,774.56	127	21,658,483.87	322	78,066,528.31	449
SEMINARIO Y CIA S.A.B	13,745,551.43	102	14,877,816.41	270	55,708,432.61	372
CARTISA PERU S.A.B	11,951,945.56	90	14,097,596.98	96	51,714,217.84	186
CONTINENTAL BOLSA	1,304,616.68	11	12,494,429.16	57	36,545,154.12	68
MGS Y ASOCIADOS S.A.B	1,307,005.87	1	7,096,668.62	23	21,323,159.71	24
INVERSION Y DESARROLLO S.A.B. S.A.	5,376,026.69	126	4,985,764.32	316	19,438,374.95	442
CREDIBOLSA S.A.B	3,511,493.56	31	5,051,156.46	96	17,758,280.35	127
ANDES SECURITIES SOCIEDAD AGENTE DE BOLS	8,773,779.73	74	1,252,116.12	33	12,305,373.24	107
STANFORD GROUP PERU S.A.B.	2,227,690.23	22	1,843,645.44	41	7,427,692.19	63
JUAN MAGOT & ASOCIADOS S.A.B	1,486,217.48	20	1,466,092.35	96	5,621,330.95	116
PROVALOR S.A.B. S.A.	0.00	0	1,163,587.55	27	3,281,898.68	27
CENTURA SOCIEDAD AGENTE DE BOLSA S.A..	0.00	0	839,833.49	44	2,368,750.35	44
GRUPO CORIL SOCIEDAD AGENTE DE BOLSA S.A	0.00	0	327,159.97	30	922,754.69	30
LATINO AMERICANA S.A. SOCIEDAD AGENTE DE	315,098.02	5	178,916.88	13	819,733.08	18
INTERCAPITAL SAB S.A.	0.00	0	27,514.28	2	77,604.02	2
TOTAL	133,345,201.29	785	91,920,480.67	1,575	392,606,916.95	2,360

C:\TRANSFERIOE1615R.PRN

OPER. DE PRESTAMO DE VALORES POR SOCIEDAD AGENTE DE BOLSA AL : 04/AGO/2008

SOCIEDAD AGENTE DE BOLSA	Oper. en M.N. (O.R. S/.)	Oper. en M.E. (O.R. US\$)
TOTAL	0.00	0.00

(*) La presente información se encuentra actualizada a las 17:30 hrs. y es de caracter preliminar

19. OPERACIONES EXTRABURSATILES

RESOLUCION CONASEV No.027-95-EF/94.10.0

OPERACIONES REALIZADAS

HORA	VALOR	S.A.B		Num. de Acc ó Monto Nominal	Precio S/. ó %	Monto Efect. S/.	Fecha Operación	Fecha Recepción
		Comprador	Vendedor					
14:02	BROCALC1	CENTURA Sociedad Agente de Bolsa S.A.	CENTURA Sociedad Agente de Bolsa S.A.	100.00	S/. 37.50	3,750.00	04/08/2008	04/08/2008
13:21	MOROCOC1	SCOTIA Sociedad Agente de Bolsa S.A.	SCOTIA Sociedad Agente de Bolsa S.A.	50.00	S/. 2.30	115.00	04/08/2008	04/08/2008

20. COMISIONES, RETRIBUCIONES Y CONTRIBUCIONES

COMISIONES SAB's, RETRIBUCIONES DE MANTENIMIENTO A LA BOLSA DE VALORES DE LIMA,
RETRIBUCIONES A CAVALI ICLV S.A. Y CONTRIBUCION CONASEV

CONCEPTO	COMISIONES SAB: LIBRE						I.G.V.	OBJETO DEL COBRO (aplicable a la BVL)
	RETRIBUCION BVL	FONDO DE GARANTIA(14)	FONDO DE LIQUIDACION	RETRIBUCIONES CAVALI ICLV S.A.(11)(8)	CONTRIBUCION CONASEV (2)	COMISION NETA SAB (3)		
RENTA VARIABLE								
1. Contado (4) (5)	0.0825%	0.0075%	0.005%	0.065%	0.05%	Libre (3)	19%	Sobre el monto efectivo de compra y venta
2. Day Trade (4)	0.03%	0.0075%	0.005%	0.045%	0.05%(7)	Libre (3)	19%	Sobre el monto efectivo de compra y venta
3. Venta en Corto	0.0825%	0.0075%				Libre (3)	19%	Sobre el monto efectivo de compra y venta
4. OPAs								
- Comprador	0.0825%	0.0075%	0.005%	0.075%	0.05%	Libre (3)	19%	Aplicada sobre cada monto negociado
- Vendedor	0.0825%	0.0075%	0.005%	0.075%	0.05%	Libre (3)	19%	Aplicada sobre cada monto negociado
5. OPC y OPV								
- Comprador	0.0825%	0.0075%	0.005%	0.075%	0.05% (20)	Libre (3)	19%	Aplicada sobre cada monto negociado
- Vendedor	0.0825%	0.0075%	0.005%	0.075%	0.05% (20)	Libre (3)	19%	Aplicada sobre cada monto negociado
6. OPI								
- Comprador	0.0825%	0.0075%	0.005%	0.075%	0.05% (20)	Libre (3)	19%	Aplicada sobre cada monto negociado
- Vendedor	0.0825%	0.0075%	0.005%	0.075%	0.05% (20)	Libre (3)	19%	Aplicada sobre cada monto negociado
7. Subastas	0.0825%	0.0075%	0.005%	0.065% (6)	0.05%	Libre (3)	19%	Aplicada sobre cada monto negociado
8. Colocación Primaria								
- Comprador	0.0825%	0.0075%	0.005%	0.065%	0.00%	Libre (3)	19%	Aplicada sobre cada monto negociado
- Vendedor	0.0825%	0.0075%	0.005%	0.065%	0.00%	Libre (3)	19%	Aplicada sobre cada monto negociado
9. Reporte y Prestamo de Valores								
- Primera Venta	0.012% (10)	0.00%	--	Contado 0.016%(10)	0.005% (12)	Libre (3)	19%	Aplicada sobre cada monto negociado
- Ultima Venta	0.006% (11)	0.00%	--	Plazo 0.008% (11)	0.005% (12)	Libre (3)	19%	Aplicada sobre cada monto negociado
10. Operaciones de Compra a Plazo con Prima								
- Sobre la Prima	0.0825%	0.00%	--	0.065%	0.05%	Libre (3)	19%	Aplicada sobre cada monto negociado
- Sobre el Monto a Plazo	0.0825%(15)	0.00%	--	0.065%	0.05%(16)	Libre (3)	19%	Aplicada sobre cada monto negociado. Solo es cobrado al comprador si la operación se liquida.
VALORES REPRESENTATIVOS DE DEUDA (13)					(19)			
1. Mercado de Subastas	S/. 10.00 (9) (21)	0.00%	--	US\$ 5.00	0.005% (7)	Libre (3)	19%	Aplicada por operación realizada
2. Mercado de Negociación Continua	S/. 10.00 (9) (21)	0.00%	--	US\$ 5.00	0.005% (7)	Libre (3)	19%	Aplicada por operación realizada
3. Mercado de Dinero	S/. 10.00 (9) (21)	0.00%	--	US\$ 5.00	0.005% (7)	Libre (3)	19%	Aplicada por operación realizada
4. Mercado de Instr. de Emisión no Masiva	S/. 10.00 (9)	0.00%	--	US\$ 5.00	0.005% (7)	Libre (3)	19%	Aplicada por operación realizada
5. Reporte								
- Primera Venta	S/. 5.00 (9)	0.00%	--	Contado: US\$ 18.00	0.005% (12)	Libre (3)	19%	Aplicada por operación realizada
- Ultima Venta	S/. 5.00 (9)	0.00%	--	Plazo: US\$ 5.00	0.005% (12)	Libre (3)	19%	Aplicada por operación realizada
6. OPV								
Colocación - Vendedor								
Hasta un monto de colocación S/1,650,000	S/330.00	0.00%	--		0.005% (12)	Libre (3)	19%	Aplicada por colocación
Desde S/1,650,000.01 hasta S/3,300,000	S/495.00	0.00%	--		0.005% (12)	Libre (3)	19%	Aplicada por colocación
Desde S/3,300,000.01 hasta S/6,600,000	S/825.00	0.00%	--		0.005% (12)	Libre (3)	19%	Aplicada por colocación
Desde S/6,600,000.01 hasta S/82,500,000	S/1,650.00	0.00%	--		0.005% (12)	Libre (3)	19%	Aplicada por colocación
Desde S/82,500,000.01 hasta S/1,165,000,000	S/3,300.00	0.00%	--		0.005% (12)	Libre (3)	19%	Aplicada por colocación
Desde S/1,165,000,000.01 hasta S/3,300,000,000	S/4,950.00	0.00%	--		0.005% (12)	Libre (3)	19%	Aplicada por colocación
Desde S/3,300,000,000.01 hasta S/6,600,000,000	S/6,600.00	0.00%	--		0.005% (12)	Libre (3)	19%	Aplicada por colocación
Desde S/6,600,000,000.01 hasta S/9,900,000,000	S/9,900.00	0.00%	--		0.005% (12)	Libre (3)	19%	Aplicada por colocación
Desde S/9,900,000,000.01 hasta S/13,200,000,000	S/13,200.00	0.00%	--		0.005% (12)	Libre (3)	19%	Aplicada por colocación
Montos superiores a S/1,320,000,000	S/16,500.00	0.00%	--		0.005% (12)	Libre (3)	19%	Aplicada por colocación
Colocación - Comprador	S/10.00 por comitente (21)	0.00%	--		0.005% (12)	Libre (3)	19%	Aplicada por operación realizada
7. Colocación Primaria								
Colocación - Vendedor								
Hasta un monto de colocación S/1,650,000	S/330.00	0.00%	--		0.005% (12)	Libre (3)	19%	Aplicada por colocación
Desde S/1,650,000.01 hasta S/3,300,000	S/495.00	0.00%	--		0.005% (12)	Libre (3)	19%	Aplicada por colocación
Desde S/3,300,000.01 hasta S/6,600,000	S/825.00	0.00%	--		0.005% (12)	Libre (3)	19%	Aplicada por colocación
Desde S/6,600,000.01 hasta S/82,500,000	S/1,650.00	0.00%	--		0.005% (12)	Libre (3)	19%	Aplicada por colocación

CONCEPTO	COMISIONES SAB: LIBRE						I.G.V.	OBJETO DEL COBRO (aplicable a la BVL)
	RETRIBUCION BVL	FONDO DE GARANTIA(14)	FONDO DE LIQUIDACION	RETRIBUCIONES CAVALI ICLV S.A.(11)(8)	CONTRIBUCION CONASEV (2)	COMISION NETA SAB (3)		
Desde S/82,500,000.01 hasta S/165,000,000	S/3,300.00	0.00%	--	0.005% (12)	Libre (3)	19%	Aplicada por colocación	
Desde S/165,000,000.01 hasta 330,000,000	S/4,950.00	0.00%	--	0.005% (12)	Libre (3)	19%	Aplicada por colocación	
Desde S/330,000,000.01 hasta 660,000,000	S/6,600.00	0.00%	--	0.005% (12)	Libre (3)	19%	Aplicada por colocación	
Desde S/660,000,000.01 hasta S/990,000,000	S/9,900.00	0.00%	--	0.005% (12)	Libre (3)	19%	Aplicada por colocación	
Desde S/990,000,000.01 hasta 1,320,000,000	S/13,200.00	0.00%	--	0.005% (12)	Libre (3)	19%	Aplicada por colocación	
Montos superiores a S/1,320,000,000	S/16,500.00	0.00%	--	0.005% (12)	Libre (3)	19%	Aplicada por colocación	
Colocación - Comprador	S/10.00 por comitente (21)	0.00%	--	0.005% (12)	Libre (3)	19%	Aplicada por operación realizada	
8. OPI (Intercambio entre valores de renta fija)								
Colocación - Vendedor								
Hasta un monto de colocación S/1,650,000	S/330.00	0.00%	--	0.005% (12)	Libre (3)	19%	Aplicada por colocación	
Desde S/1,650,000.01 hasta S/3,300,000	S/495.00	0.00%	--	0.005% (12)	Libre (3)	19%	Aplicada por colocación	
Desde S/3,300,000.01 hasta S/6,600,000	S/825.00	0.00%	--	0.005% (12)	Libre (3)	19%	Aplicada por colocación	
Desde S/6,600,000.01 hasta S/82,500,000	S/1,650.00	0.00%	--	0.005% (12)	Libre (3)	19%	Aplicada por colocación	
Desde S/82,500,000.01 hasta S/165,000,000	S/3,300.00	0.00%	--	0.005% (12)	Libre (3)	19%	Aplicada por colocación	
Desde S/165,000,000.01 hasta 330,000,000	S/4,950.00	0.00%	--	0.005% (12)	Libre (3)	19%	Aplicada por colocación	
Desde S/330,000,000.01 hasta 660,000,000	S/6,600.00	0.00%	--	0.005% (12)	Libre (3)	19%	Aplicada por colocación	
Desde S/660,000,000.01 hasta S/990,000,000	S/9,900.00	0.00%	--	0.005% (12)	Libre (3)	19%	Aplicada por colocación	
Desde S/990,000,000.01 hasta 1,320,000,000	S/13,200.00	0.00%	--	0.005% (12)	Libre (3)	19%	Aplicada por colocación	
Montos superiores a S/1,320,000,000	S/16,500.00	0.00%	--	0.005% (12)	Libre (3)	19%	Aplicada por colocación	
Colocación - Comprador	S/10.00 por comitente (21)	0.00%	--	0.005% (12)	Libre (3)	19%	Aplicada por operación realizada	

SERVICIOS	TARIFA	OBJETO DE COBRO
EMISORES		
1. Renta Variable		
Inscripción	0.05% Retribución mínima S/2,000 indexado al 31/12/91 mensualmente con el IPC del INEI	Aplicado sobre el capital inscrito y colocado en los registros de la BVL Equivalente a S/8336.30 a enero 2007
Cotización	0.002% Retribución mínima S/100 indexado al 31/12/91 mensualmente con el IPC del INEI	Aplicado sobre el capital inscrito y colocado en los registros de la BVL Equivalente a S/416.81 a enero 2007
Aumento de Emisión	0.05%	Aplicado sobre el aumento de capital
2. Renta Fija		
Inscripción instrumentos de deuda - Bonos - Instrumentos de corto plazo	0.0375%	Aplicado sobre el monto inscrito y colocado en los registros de la BVL. Se aplica desc. del 50% a las empresas emisoras de valores de Renta Variable
Inscripción de certificados de Depósitos Bancarios		
> a 1 año	0.01875%	Aplicado sobre el monto inscrito y colocado en los registros de la BVL
< a 1 año	0.005625%	Aplicado sobre el monto inscrito y colocado en los registros de la BVL
Cotización instrumentos de deuda - bonos - instrumentos de corto plazo	0.002% Retribución mínima S/100 indexado al 31/12/91 con IPC del INEI	Aplicado sobre el monto inscrito y colocado en los registros de la BVL Equivalente a S/416.81 a enero 2007
Cotización certificados de Depósitos Bancarios		
> a 1 año	0.002% Retribución mínima S/100 indexado al 31/12/91 con el IPC del INEI	Aplicado sobre el monto inscrito y colocado en los registros de la BVL Equivalente a S/416.81 a enero 2007
< a 1 año	0.000%	
Aumento de Emisión de instrumentos de deuda - bonos - instrumentos de corto plazo	0.0375%	Del monto inscrito y colocado. Se aplica descuento del 50%
Aumento de Emisión de certificados de depósitos bancarios		
> a 1 año	0.018750%	Aplicado sobre el monto inscrito y colocado en los registros de la BVL
< a 1 año	0.005625%	Aplicado sobre el monto inscrito y colocado en los registros de la BVL
RECLAMOS		
Cámara Arbitral	S/200.00	Al presentar el reclamo. Considera el proceso en la Cámara de Controversias y Etapa de Conciliación
Por reclamos de hasta S/8,250	S/1,980.00	Al formalizar la denuncia. Considera el proceso de la Cámara Arbitral
Por reclamos desde S/8,250.01 hasta S/16,500	S/2,970.00	Al formalizar la denuncia. Considera el proceso de la Cámara Arbitral
Por reclamos desde S/16,500.01 hasta S/33,000	S/4,950.00	Al formalizar la denuncia. Considera el proceso de la Cámara Arbitral
Por reclamos desde S/33,000.01 hasta S/66,000	S/8,910.00	Al formalizar la denuncia. Considera el proceso de la Cámara Arbitral
Por reclamos desde S/66,000.01 hasta S/99,000	S/11,385.00	Al formalizar la denuncia. Considera el proceso de la Cámara Arbitral
Por reclamos desde S/99,000.01 hasta S/165,000	S/14,355.00	Al formalizar la denuncia. Considera el proceso de la Cámara Arbitral
Por reclamos desde S/165,000.01 hasta S/330,000	S/18,315.00	Al formalizar la denuncia. Considera el proceso de la Cámara Arbitral
Por reclamos desde S/330,000.01 hasta S/1,650,000	S/46,035.00	Al formalizar la denuncia. Considera el proceso de la Cámara Arbitral
Por reclamos desde S/1,650,000.01 hasta S/3,300,000	S/70,785.00	Al formalizar la denuncia. Considera el proceso de la Cámara Arbitral
Por reclamos desde S/3,300,000.01 a mas	S/70,785+0.9% sobre los S/3,300,000.01	Al formalizar la denuncia. Considera el proceso de la Cámara Arbitral
CERTIFICACIONES EN GENERAL		
COPIAS DE EXPEDIENTES		
Copia simple	S/0.50	Por copia
Copia certificada	S/3.00	Por copia
SEGMENTO DE CAPITAL DE RIESGO		
Inscripción de personas calificadas	S/100.00	Derecho de inscripción
Inscripción de valores		Como máximo S/23,100
Cuota fija	S/11,550	
Tarifa variable por acción	S/0.00132	
Derecho de mantenimiento		Máximo S/825 (entre cuota fija y tarifa variable)
Cuota fija	S/330	
Tarifa variable por acción	S/6.60	Por cada S/1,980,000 del capital bursátil
NUEVAS SOCIEDADES AGENTES DE BOLSA		
	S/100,000.00	Por derecho de acceso a negociar en BVL

Las tarifas no incluyen IGV

Para operaciones en dólares que se cancelen con moneda nacional se usará el tipo de cambio que se registra en el sistema ELEX en la fecha de pago.

- Resolución CONASEV 045-2002-EF/94.10.0
- Resolución CONASEV 095-2000-EF/94.10.0 del 15.12.2000
-La tasa de contribución será de 0% mensual tratándose de Operaciones Secundarias al Contado, de Reporte y a Plazo de valores emitidos por el Gobierno Central y por el Banco Central de Reserva del Perú, siempre que sean realizadas por cuenta del Banco Central de Reserva del Perú, del Ministerio de Economía y Finanzas o del Banco de la Nación. (Resolución CONASEV 014-2001-EF/94.10 del 06.03.2001)
-Dicha tasa se aplica a los agentes de intermediación que participen en este tipo de operaciones. (Resolución CONASEV 014-2001-EF/94.10 del 06.03.2001)
- Resultado de deducir de la comisión SAB, el aporte de mantenimiento de la BVL, la tasa de contribución al Fondo de Garantías, la contribución CONASEV, la retribución CAVALI ICLV S.A. y su correspondiente IGV.
Dicha comisión neta es determinada libremente por cada Sociedad Agente de Bolsa.
- Tarifas sobre el monto efectivo de compra y de venta.
- A partir del 17/Nov/1999, el aporte a la BVL por las operaciones al contado que involucren el 100% de las acciones de una compañía será igual al de las OPAS
- Tarifa mínima de S/5.00 por póliza o su equivalente en moneda extranjera, al tipo de cambio establecido por la BVL el día de la liquidación. La tarifa se aplica sobre polizas de montos menores o iguales a S/. 7,692.31.
- Contribución aprobada mediante Resolución CONASEV 095-2000-EF/94.10.
- En el caso de operaciones de Oferta Pública en general, adicionalmente se cobrará US\$ 5,000 al participante ofertante.
- Por comitente.
- Tasa aplicada a operaciones mayores o iguales a 30 días. Para plazos menores se aplica la tasa equivalente.
- Tasa aplicada a operaciones a 30 días. Para plazos mayores o menores se aplica la tasa equivalente.
- Tasa aplicada a operaciones hasta 60 días. Para operaciones a plazos mayores a 60 días, la contribución es de 0.05% del monto efectivamente negociado. (Resolución CONASEV 095-2000-EF/94.10 del 15.12.2000)
- Para operaciones con liquidación en soles se aplica el equivalente en moneda nacional, establecido por la BVL, el día de la liquidación.
- Acuerdo del Directorio de la Bolsa de Valores de Lima, Sesión 825/06, el aporte al Fondo de Garantía es 0.0075% para las operaciones realizadas a partir del 15/09/2006; también aplicable para las operaciones extrabursátiles.
- Sólo es cobrado al comprador si la operación se liquida.
- En caso de efectuara la liquidación física de la operación.
- La retribución mínima es S/. 2,000 al 31/12/91 indexado mensualmente con el IPC del INEI.
- La retribución mínima es S/. 100 al 31/12/91 indexado mensualmente con el IPC del INEI. Los Certificados de Depósito Bancario (plazos menores a 1 año) están exonerados de esta tarifa.
- La tasa de contribución en las operaciones al contado con VRD o crédito emitidos por el Gobierno Peruano será de 0.0013% del monto efectivo negociado hasta el 31/12/09 (Resolución CONASEV N° 097-2006)
- La tasa de contribución por las ofertas de canje o redención de las acciones de inversión (Ley 28739) será de 0.008% del monto efectivo negociado hasta el 31/12/2009 (Resolución CONASEV N° 049-2007)
- Para operaciones con montos iguales o inferiores a S/30,000.00 la tarifa será de S/2.00 hasta el 31/12/2009

21. NOTAS AL BOLETIN

% = Se ha solicitado a la Cia. precise porcentaje en Accs. Lib. pendiente.
S/ = Se ha solicitado a la Cia. que precise Div. Efect. por acción pendiente.
(S) = Cotización suspendida.
(S-R) = Cotización suspendida por encontrarse en trámite de retiro.
S-# = Le corresponde un derecho menor que el anterior.
(D) = Valores en trámite de deslistado.
(F) = Empresa en proceso de fusión.
(E) = Empresa en proceso de escisión.
(L) = Empresa en liquidación.
(Res) = Empresa en proceso de reestructuración.
Ver (..) = Referencia a la sección del boletín que contiene información adicional (índice de secciones en la Página 1).
Ver HI = Revisar Hechos de Importancia en la pág. Web (www.bvl.com.pe). Se ha solicitado a la empresa mayor información.
n.d. = No disponible

INFORMACION DE EMPRESAS

La información correspondiente a los cuadros N° 10 al N° 16 del Boletín Diario se actualiza con la información de Hechos de Importancia remitidos hasta las 17:00 horas (hora de corte). La misma hora de corte se aplica para el registro de la información en los reportes de Estados Financieros.

CLASIFICACION

Categoría de riesgo (según Resolución 248-98-EF/SAFP) de los instrumentos que podrán ser adquiridos con los recursos de la cartera administrativa.

(*) Acciones que pueden ser adquiridas por los Fondos de Pensiones, de conformidad con lo establecido en el artículo 26 del Texto Unico Ordenado de la Ley del Sistema Privado de Administración de Fondos de Pensiones, y el artículo 90 de su Reglamento.

MONTOS NEGOCIADOS

La conversión de montos efectivos negociados (con fines estadísticos) de soles a dólares y viceversa se efectúa con el tipo de cambio ingresado diariamente al Sistema de Negociación Electrónica (ELEX).

COTIZACION DE ACCIONES

A partir del día 6/Jun/2002, el monto efectivo mínimo para que una operación establezca cotización es de 2,000 soles. Cuando sean valores cotizados en dólares, se utilizará el monto equivalente. La cotización que se publica en el Boletín Diario está referida a la cotización incluyendo todos los derechos.

COTIZACION - VALORES REPRESENTATIVOS DE DEUDA

El monto mínimo para establecer cotización es de 10 UIT para emisiones en moneda nacional y de US\$ 10,000 para emisiones en dólares norteamericanos.

NEGOCIACION DE ACCIONES

A partir de la Rueda de Bolsa del día 13/Abr/92, las cotizaciones de las acciones negociadas se

expresan en Nuevos Soles hasta con dos decimales.

NEGOCIACION POR LOTES

En los casos de acciones que aún mantengan Valor Nominal menor o igual a S/ 0.01 la negociación se realizará en lotes mínimos de S/ 1.00 de Valor Nominal.

FRECUENCIA DE COTIZACION

Se calcula tomando el número de sesiones de Rueda en las que un valor ha establecido cotización entre el número de Ruedas en determinado período (en el Boletín Diario se consideran las últimas 20 sesiones de negociación para el caso de los valores de renta variable y las últimas 60 sesiones para la frecuencia de los valores de renta fija en el mercado de negociación continua).

CAPITALIZACION BURSATIL

La Capitalización Bursátil BVL considera la suma de las valorizaciones de todas las acciones inscritas en nuestra Bolsa, a excepción de los valores emitidos en el exterior que no realizan actividades en el país. Tampoco se consideran los ADR's

COTIZACIONES DE AAG, VEM, DNT, PML, NOM, IPR, MIRL y MPLE

Las acciones de AAG, VEM, DNT, PML, NOM, IPR que se negocian en el TSX (Toronto) cotizan en dólares canadienses.

Las acciones de MIRL y MPLE que se negocian en la Bolsa de Londres cotizan en libras esterlinas.

Para efectos de esta publicación se ha efectuado la conversión a dólares americanos utilizando el tipo de cambio venta de Reuters.

RELACION DE PUBLICACIONES DE LA BVL

- | | |
|--------------------------|-----------------------------------|
| 1. Boletín Diario | 5. Informe Mensual |
| 2. Bolmail BVL | 6. Estados Financieros Comparados |
| 3. Anexo Resumen Semanal | 7. Vademécum Bursátil |
| 4. Anexo Resumen Mensual | |

CALENDARIO DE FERIADOS (2008)

1 de Enero	15 y 16 de Mayo	30 de Agosto	20 y 21 de Noviembre
20 y 21 de Marzo	29 de Junio	8 de Octubre	8 de Diciembre
1 de Mayo	28 y 29 de Julio	1 de Noviembre	25 de Diciembre

FUENTES DE INFORMACION

REUTERS Tipos de Cambio (9:00 hrs. y 16:00 hrs. Lima)
Cotizaciones Metales y Tasas de Interés (16:00 hrs. Lima)
El Oro XAU y la Plata XAG son precios spot referenciales de diferentes contribuidores de Reuters
Indices Bursátiles de otras Bolsas (18:00 hrs. Lima)
ADR's y Acciones cotizadas en NYSE (18:00 hrs. Lima)

CAVALI ICLV Accs. representadas por anotaciones en cuenta. La Valorización de las Tenencias solo considera los valores inscritos en la BVL e incorporados en el cálculo de la Capitalización Bursátil.
Obligaciones pendientes de vencimiento.
Retribuciones CAVALI.



ANEXO N° 1

AVISO DE **SEGUNDA CONVOCATORIA**

COMISIÓN NACIONAL SUPERVISORA DE EMPRESAS Y VALORES

SELECCIÓN DE LA ENTIDAD VALORIZADORA ENCARGADA DE VERIFICAR LA AUSENCIA DE PAGO DE UNA PRIMA DE CONTROL EN LA FUSIÓN ENTRE GAZ DE FRANCE S.A. Y SUEZ S.A.

1. OBJETO

Seleccionar a una persona jurídica que cuente con la experiencia, el personal técnico y la infraestructura necesaria para verificar (en adelante, la VERIFICACIÓN) la ausencia de pago de una prima de control en la fusión entre **Gaz de France S.A.** (en adelante, GDF) y **Suez S.A.** (en adelante, SUEZ), ambas sociedades debidamente constituidas y en existencia bajo las leyes de Francia, en cumplimiento de lo dispuesto por los acuerdos del Directorio de CONASEV adoptados en sus sesiones del 12 de febrero de 2007 y 09 de junio de 2008, así como el Reglamento de Oferta Pública de Adquisición y de Compra de Valores por Exclusión.

2. CONDICIONES PARA SER ENTIDAD VALORIZADORA

Pueden actuar como entidades valorizadoras las sociedades de auditoría, bancos, bancos de inversión o empresas de consultoría, especializadas en actividades de valorización de empresas, cuya experiencia les permita asumir el proceso propuesto.

No podrán actuar como entidades valorizadoras aquellas que por sí mismas o a través de sus directores, gerentes o personal técnico encargado de la VERIFICACIÓN:

- a. Tengan vinculación con GDF, SUEZ o ENERSUR S.A. o con los titulares de valores cuya tenencia conjunta sea igual o superior al cinco por ciento (5%) del total de los valores en circulación de GDF, SUEZ o ENERSUR S.A.
- b. Sean accionistas, directores, gerentes o asesores de GDF y/o SUEZ o ENERSUR S.A.
- c. Tengan cualquier tipo de relación, sea comercial, profesional, personal, familiar o de otra índole, que pueda generar un conflicto de intereses en el desempeño de su labor.

3. VENTA DE BASES, CONSULTAS Y ABSOLUCIÓN

Las bases del proceso de selección serán puestas a la venta a los interesados que las soliciten entre los días **04 de agosto de 2008** y **13 de agosto de 2008** en el horario de 09:00 a 12:00 horas en la Av. Santa Cruz 315, Miraflores, Lima.

Las consultas se efectuarán por escrito hasta las **12:00** horas del día lunes **13 de agosto de 2008** en la Av. Santa Cruz 315, Miraflores, Lima.

La absolución de las consultas se publicará el día miércoles **15 de agosto de 2008** en la página web de CONASEV (www.conasev.gob.pe) y en el Boletín Diario de la Bolsa de Valores de Lima.

4. LUGAR Y FECHA PARA LA RECEPCIÓN DE PROPUESTAS

Los sobres con las propuestas deberán ser presentados el día jueves **21 de agosto de 2008**, en el horario de **09:00 a 11:00** horas en la Av. Santa Cruz 315, Miraflores, Lima.

“AÑO DE LAS CUMBRES MUNDIALES EN EL PERU”



5. APERTURA DE SOBRES

La apertura de los Sobres N° 1 se realizará el día jueves **21 de agosto de 2008** a las **11:30** horas en la Av. Santa Cruz 315 Miraflores, Lima.

La sustentación de las propuestas técnicas de las entidades valorizadoras se realizará a partir de las **14:30** horas en la Av. Santa Cruz 315 Miraflores, Lima, respetando el orden de ingreso de las propuestas aceptadas.

La apertura de los Sobres N° 2 se realizará el día viernes **22 de agosto de 2008** a las **11:00** horas en la Av. Santa Cruz 315 Miraflores, Lima.

6. PROCLAMACIÓN DE LA ENTIDAD VALORIZADORA GANADORA

El resultado del proceso de selección se dará a conocer el día viernes **22 de agosto de 2008** a las **12:00** horas en la Av. Santa Cruz 315 Miraflores, Lima. Ese mismo día se publicará el resultado del proceso de selección en el local de CONASEV. Asimismo, dicho resultado será publicado el día hábil siguiente en la página web de CONASEV y en el Boletín Diario de la Bolsa de Valores de Lima.

7. PLAZO PARA LA VERIFICACIÓN

La VERIFICACIÓN se deberá realizar dentro de los **sesenta (60) días calendario** siguientes a la fecha en que entre en vigencia la FUSIÓN entre GDF y SUEZ, no obstante lo cual se autoriza que la entidad valorizadora empiece sus actividades a partir de su designación. Este plazo podrá ser prorrogado a juicio del Comité de Selección mediante solicitud fundamentada de parte de la entidad valorizadora. Este plazo no será prorrogado cuando el sustento de la solicitud sea la no entrega de información por parte del emisor a la entidad valorizadora ganadora o la objeción del emisor sobre algún punto del informe de valorización.

Lima, 04 de agosto de 2008

“AÑO DE LAS CUMBRES MUNDIALES EN EL PERU”



ANEXO N° 2

CRONOGRAMA DEL PROCESO DE SELECCIÓN

ACTIVIDAD	FECHA	HORA	LUGAR
1. Convocatoria	Desde el 04/08/2008 hasta el 13/08/2008		Boletín Diario de la Bolsa de Valores de Lima, Registro Público del Mercado de Valores de CONASEV e invitaciones directas.
2. Venta de Bases	Desde el 04/08/2008 hasta el 13/08/2008	De 09:00 a 17:00 horas salvo el 13/08/2008 que será de 09:00 a 12:00 horas	Av. Santa Cruz 315, Miraflores, Lima.
3. Recepción de Consultas	Desde el 04/08/2008 hasta el 13/08/2008	De 09:00 a 17:00 horas salvo el 13/08/2008 que será de 09:00 a 12:00 horas	Av. Santa Cruz 315, Miraflores, Lima.
4. Absolución de Consultas	15/08/2008		Página web de CONASEV (www.conasev.gob.pe) y Boletín Diario de la Bolsa de Valores de Lima.
5. Recepción de Propuestas, Sobres N° 1 y N° 2	21/08/2008	De 09:00 a 11:00 horas	Av. Santa Cruz 315, Miraflores, Lima.
6. Apertura de los Sobres N° 1	21/08/2008	11:30 horas	Av. Santa Cruz 315, Miraflores, Lima.
7. Sustentación de Propuesta Técnica	21/08/2008	A partir de las 14:30 horas	Av. Santa Cruz 315, Miraflores, Lima.
8. Apertura de los Sobres N° 2 y Adjudicación	22/08/2008	11:00 horas	Av. Santa Cruz 315, Miraflores, Lima; Boletín Diario de la Bolsa de Valores de Lima y en la página web de CONASEV.

Av. Santa Cruz 315 Miraflores
Central : 610-6300
www.conasev.gob.pe

**AVISO DE OFERTA PÚBLICA DE ADQUISICIÓN DE ACCIONES DE
SCOTIABANK PERÚ S.A.A.(*)**

a.) IDENTIFICACIÓN DEL OFERENTE:

Scotia Perú Holdings S.A. (antes, “Financiera Sudamericana S.A.”, luego “Banco Sudamericano S.A.”, y hoy “Scotia Perú Holdings S.A.”) (el “Oferente”) es una sociedad anónima constituida en el año 1981 de conformidad con la legislación de la República de Perú, debidamente representada por el señor Luis Parra Erkel, de nacionalidad peruana, identificado con Documento Nacional de Identidad N° 09992363, según poderes otorgados por el Directorio del Oferente en su sesión de fecha 22 de mayo de 2008, los cuales se encuentran debidamente inscritos en el asiento C00112 de la Partida Electrónica N° 02007053 del Registro de Personas Jurídicas de la Oficina Registral de Lima y Callao.

b.) SOCIEDAD AGENTE DE BOLSA INTERMEDIARIA:

Scotia Sociedad Agente de Bolsa S.A., con domicilio en Miguel Seminario N° 370, Piso 10, San Isidro, Lima.

c.) SOCIEDAD EMISORA DE LOS VALORES QUE SE OFRECE ADQUIRIR:

Scotiabank Perú S.A.A. (en adelante, el “Emisor”), con domicilio en Av. Dionisio Derteano N° 102, San Isidro, Lima, Perú.

d.) VALORES QUE SE OFRECE ADQUIRIR:

- Tipo de Valores: Acciones comunes con derecho a voto representativas del capital social del Emisor, inscritas en el Registro Público del Mercado de Valores de la Comisión Nacional Supervisora de Empresas y Valores (“CONASEV”) (las “Acciones”).
- Cantidad de Acciones: la presente oferta se efectúa hasta por un total de 10’596,606 Acciones, que representan el 22.2872% del capital social con derecho a voto del Emisor y el 100% de las Acciones que no son de propiedad del Oferente o de sociedades que forman parte de su grupo económico.
- Número Mínimo: La efectividad de la oferta no está sujeta a la adquisición de un número mínimo de Acciones.

e.) CONTRAPRESTACIÓN OFRECIDA POR LAS ACCIONES:

El Oferente ofrece pagar a los titulares de las Acciones la suma de US\$ 21.7994571, por cada Acción que adquiera.

El pago de la contraprestación se realizará en efectivo y al contado, en Dólares de los Estados Unidos de América. Para efectos de determinar el pago a ser efectuado, se multiplicará el número de Acciones respecto de las cuales se acepta la Oferta, por la contraprestación ofrecida.

f.) MODALIDAD DE PAGO, PLAZO DE LIQUIDACIÓN Y GARANTÍA:

- **Modalidad de Pago:** El precio se pagará al contado.
- **Plazo de Liquidación:** La liquidación se efectuará siguiendo el procedimiento usual para la liquidación de operaciones al contado en Rueda de Bolsa, es decir, el precio se pagará al contado al cuarto día de rueda posterior al último día de vigencia de la oferta (T + 3).
- **Garantía:** El pago del precio se garantiza mediante carta fianza bancaria hasta por la suma

de US\$ 231'000,257.90, equivalente al monto máximo de la presente oferta, emitida por el Banco de Crédito del Perú a favor de Scotia Sociedad Agente de Bolsa S.A. Esta garantía es solidaria, irrevocable, incondicional, de realización automática, sin beneficio de excusión y cubre, hasta por el monto antes indicado, las obligaciones a cargo del Oferente que resulten de la presente oferta.

g.) PLAZO DE LA OFERTA:

La presente oferta estará vigente por un plazo de veinte (20) días de rueda contados a partir de las 09.00 horas del 8 de julio de 2008 y concluirá a la hora de cierre de la Rueda de Bolsa del 6 de agosto de 2008.

h.) AUTORIZACIÓN ADMINISTRATIVA

Mediante Resolución SBS N° 2576-2008, de fecha 26 de junio de 2008, se autorizó al Oferente a adquirir hasta el 100% de las acciones comunes representativas del capital social de Scotiabank Perú S.A.A. que no son directa o indirectamente de su propiedad o de sociedades que forman parte del grupo económico al que éste pertenece.

i.) PROSPECTO Y DOCUMENTACIÓN DE LA OFERTA:


El prospecto informativo y toda la documentación relacionada con la presente oferta, se encuentra a disposición del público interesado en el Área Comercial de Scotia Sociedad Agente de Bolsa S.A., ubicada en Miguel Seminario N° 370, Piso 10, San Isidro, Lima, Perú. Asimismo, dicha documentación también podrá ser obtenida en las oficinas de CONASEV, ubicadas en Av. Santa Cruz N° 315, Miraflores, Lima, Perú, y a través de su página web: www.conasev.gob.pe; así como en la Bolsa de Valores de Lima, ubicada en Pasaje Acuña N° 106, Lima, Perú y a través de su página web: www.bvl.com.pe.

j.) OBSERVACIÓN DE LA INFORMACIÓN PRESENTADA POR EL OFERENTE:

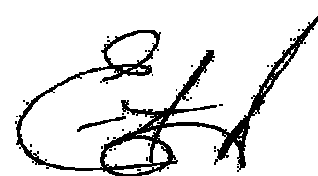
De conformidad con el artículo 16° del Reglamento de Oferta Pública de Adquisición y de Compra de Valores por Exclusión (aprobado por Resolución CONASEV N° 009-2006-EF/94.10), dentro de los cinco (5) días de Rueda de la Bolsa de Valores de Lima posteriores a su presentación, la CONASEV puede observar la información remitida por el Oferente, si ella no se ajusta a la normativa aplicable.

La presente oferta se realiza exclusivamente en territorio peruano y sólo tendrá efectos en la República del Perú.

Lima, 9 de julio de 2008



Luis Parra Erkel
Gerente General
Responsable Financiero, Contable y
Administrativo por el contenido del Prospecto
SCOTIA PERÚ HOLDINGS S.A.
OFERENTE



ENRIQUE SPIHLMANN DENEGRI
GERENTE GENERAL
SCOTIA BOLSA S.A.

(*) NOTA IMPORTANTE:

Con fecha 14-Jul-2008 remitieron un nuevo prospecto informativo y un nuevo aviso; los mismos que pueden ser consultados a través de la página web (www.bvl.com.pe) y en la sección "Bolsa News".

ANEXO

**TÉRMINOS DE OFERTA DE COMPRA DE ACCIONES CLASE B
DE UNION DE CERVECERIAS PERUANAS BACKUS Y
JOHNSTON S.A.A.**

Compañía: UNION DE CERVECERIAS PERUANAS BACKUS Y JOHNSTON S.A.A

Comprador: Racetrack Peru, LLC (empresa subsidiaria al 100% de SABMiller plc).

Valor Objeto de la Operación: Acciones Clase B de UNION DE CERVECERIAS PERUANAS BACKUS Y JOHNSTON S.A.A

Código: PEP218024201

Cantidad de Acciones que se Pretende Adquirir a Través de la Operación: Hasta 1,732,885 Acciones Clase B emitidas por UNION DE CERVECERIAS PERUANAS BACKUS Y JOHNSTON S.A.A.

Precio: El precio ofrecido es de S/. 27.17 por Acción Clase B.

Procedimiento de Venta Los interesados en vender sus Acciones Clase B deberán cursar una orden de venta a una sociedad agente de bolsa local. La colocación de una propuesta de venta por parte de una sociedad agente de bolsa implica la plena aceptación de los términos y condiciones de la Operación, tal como aparecen en este aviso.

Orden de Compra: Orden de compra abierta de valores en la Rueda de Bolsa de Valores de Lima ("BVL") bajo la modalidad de negociación continua a través del Sistema de Negociación Electrónica—ELEX de la BVL.

Período de Vigencia de la Orden de Compra: Desde las 9:30 horas del 21 de agosto del 2006 hasta la fecha en la que el Comprador decida dejar sin efecto la Orden de Compra.

Liquidación: La liquidación se realizará en Nuevos Soles a través de CAVALI, utilizando el mecanismo habitual de liquidación de operaciones en el mercado secundario de acciones.

Costos: Corresponderá a los tenedores de Acciones Clase B que acepten participar en la Operación asumir, a su entero y exclusivo cargo, todos los gastos, derechos, tributos y contribuciones que se originen y/o deriven de la venta de sus Acciones Clase B.

Agente Comprador : Continental S.A.B.
Av. República de Panamá 3065, San Isidro, Lima.
Teléfono: 211-2385



Racetrack Peru, LLC