


Orientaciones para la sustentación de Tesis Investigación Empírica



Maestría en Educación

PUCP

<http://blog.pucp.edu.pe/maestriaeducacion>

Agosto, 2011


La sustentación de tesis...

- El tesista debe demostrar dominio del tema investigado y de la metodología usada para su desarrollo.
- Asimismo, debe demostrar autonomía intelectual en la preparación de la sustentación de la tesis. No se requiere una asesoría personal con el asesor de tesis.
- Se espera que el tesista demuestre capacidad de síntesis para comunicar los resultados de la investigación y claridad en el manejo de los conceptos implicados.



Tiempo de sustentación


Comprende 2
momentos



- El tesista tiene hasta **30 minutos** para exponer su trabajo ante el jurado y público asistente.
- El tesista deberá atender cada una de las preguntas y comentarios que realice el jurado (aprox. 20 a 25 minutos).

Orientaciones

- a) Estar quince minutos antes para preparar el equipo y reconocimiento de la sala.
- b) Medir el tiempo de exposición para asegurar la presentación completa de la tesis (hay que ensayar antes). Se evita que le recorten la exposición.
- c) Hablar con claridad y con pausa, manteniendo siempre un lenguaje académico.



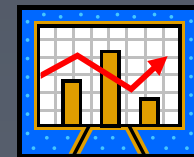

Orientaciones



- d) Seleccionar lo más relevante de cada parte de la tesis: título, problema, objetivos, ideas fuerza o ideas claves del sustento teórico, referencias del diseño metodológico, resultados, conclusiones.
- e) Las conclusiones finales pueden ser expuestas o leídas de la misma tesis.

Orientaciones

- d) No saturar uso de diapositivas que después no se llegan a aprovechar. Se sugiere de 9 a 12 diapositivas.
- e) Evitar uso excesivo de citas largas de la tesis. Recuerde que debe exponer y no leer.
- f) Aprovechar los gráficos y tablas más significativos .



Después de la sustentación

- El tesista y el público asistente es invitado a retirarse de la sala para que el jurado delibere y evalúe la sustentación.
- Conocido el resultado, el jurado invita al tesista y público a retornar a la sala para leer el acta.
- Si todo es conforme, el tesista puede tomarse fotos y enviar una a la Dirección de la maestría para su difusión en el blog del posgrado.

